

### CARAVANAS JULIO-19

MARCA	JULIO	%
Knaus	73	25%
Sterckeman	53	18%
Caravelair	37	13%
Adria	28	10%
Weinsberg	24	8,2%
Hobby	23	7,8%
Bürstner	13	4,4%
Across	11	3,8%
Dethleffs	8	2,7%
Fendt	7	2,4%
Eriba	5	1,7%
Bailey	3	1,0%
Roller	3	1,0%
Chateau	1	0,3%
Einsa	1	0,3%
Elddis	1	0,3%
Moncayo	1	0,3%
Sun Roller	1	0,3%
<b>TOTAL</b>	<b>293</b>	<b>100%</b>

### AUTOCARAVANAS JULIO-19

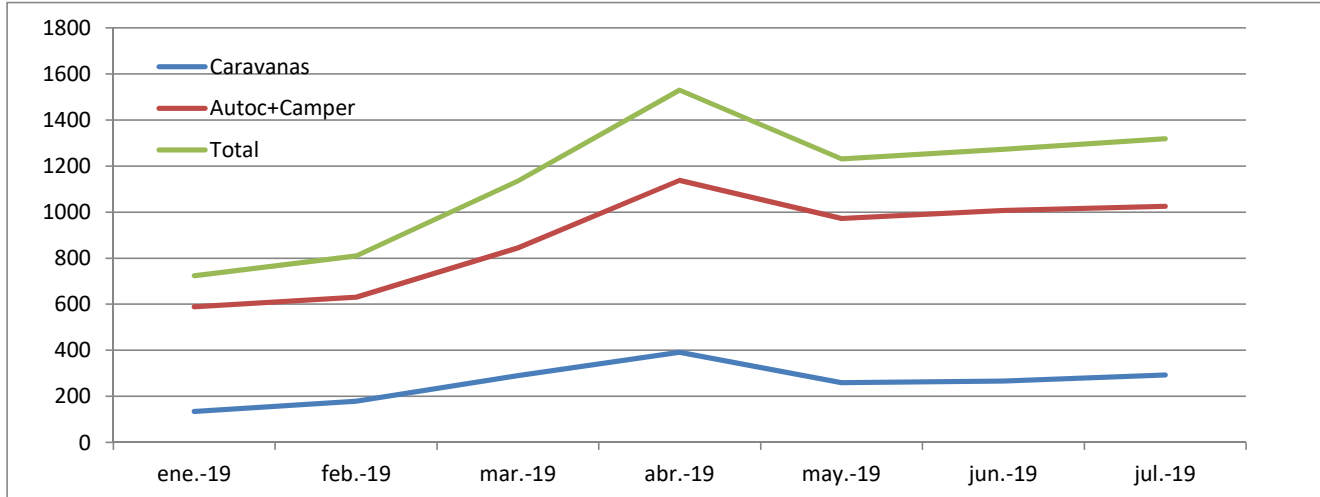
MARCA	JULIO	%
Benimar	77	10%
Adria	56	7,5%
Carado	55	7,4%
Challenger	52	7,0%
Pilote	45	6,0%
Bürstner	42	5,6%
Hymer	39	5,2%
McLouis	39	5,2%
Rimor	37	4,9%
Pla	34	4,5%
Dethleffs	28	3,7%
Elnagh	26	3,5%
Roller Team	23	3,1%
Laika	22	2,9%
Rapido	20	2,7%
Fiat	18	2,4%
Cl	15	2,0%
Mobilvetta	15	2,0%
Ilusion	13	1,7%
Knaus	13	1,7%
Itineo	9	1,2%
Joint	9	1,2%
Sun Living	8	1,1%
Carthago	6	0,8%
Chausson	6	0,8%
Hobby	5	0,7%
Ford	3	0,4%
Giottiline	3	0,4%
Nobel Art	3	0,4%
Trigano	3	0,4%
Autostar	2	0,3%
Blucamp	2	0,3%
Citroen	2	0,3%
Eura mobil	2	0,3%
Frankia	2	0,3%
LMC	2	0,3%
Barber Green	1	0,1%
Bavaria	1	0,1%
Concorde	1	0,1%
Dodge	1	0,1%
Dreamer	1	0,1%
Eden	1	0,1%
Fleurette	1	0,1%
Homecar	1	0,1%
Mizar	1	0,1%
Monaco	1	0,1%
TEC	1	0,1%
Weinsberg	1	0,1%
<b>TOTAL AUTOCARAVANAS</b>	<b>748</b>	<b>100%</b>

### CAMPERS JULIO-19

MARCA	JULIO	%
Adria	29	10%
VW	29	10%
Benimar	26	9%
Carado	21	8%
Weinsberg	21	8%
Knaus	19	7%
McLouis	19	7%
Mercedes	16	6%
Westfalia	16	6%
Hymer	14	5%
Challenger	10	4%
Clever	10	4%
Dreamer	9	3,2%
Roller Team	7	2,5%
Rapido	4	1,4%
Elnagh	3	1,1%
Karmann	3	1,1%
Pilote	3	1,1%
Pössl	3	1,1%
Dethleffs	2	0,7%
Dream	2	0,7%
Enaire	2	0,7%
Carthago	1	0,4%
Citroen	1	0,4%
Nissan	1	0,4%
Fiat	1	0,4%
Peugeot	1	0,4%
Ford	1	0,4%
Pla	1	0,4%
Trigano	1	0,4%
Renault	1	0,4%
Roadcar	1	0,4%
<b>TOTAL CAMPERS</b>	<b>278</b>	<b>100%</b>

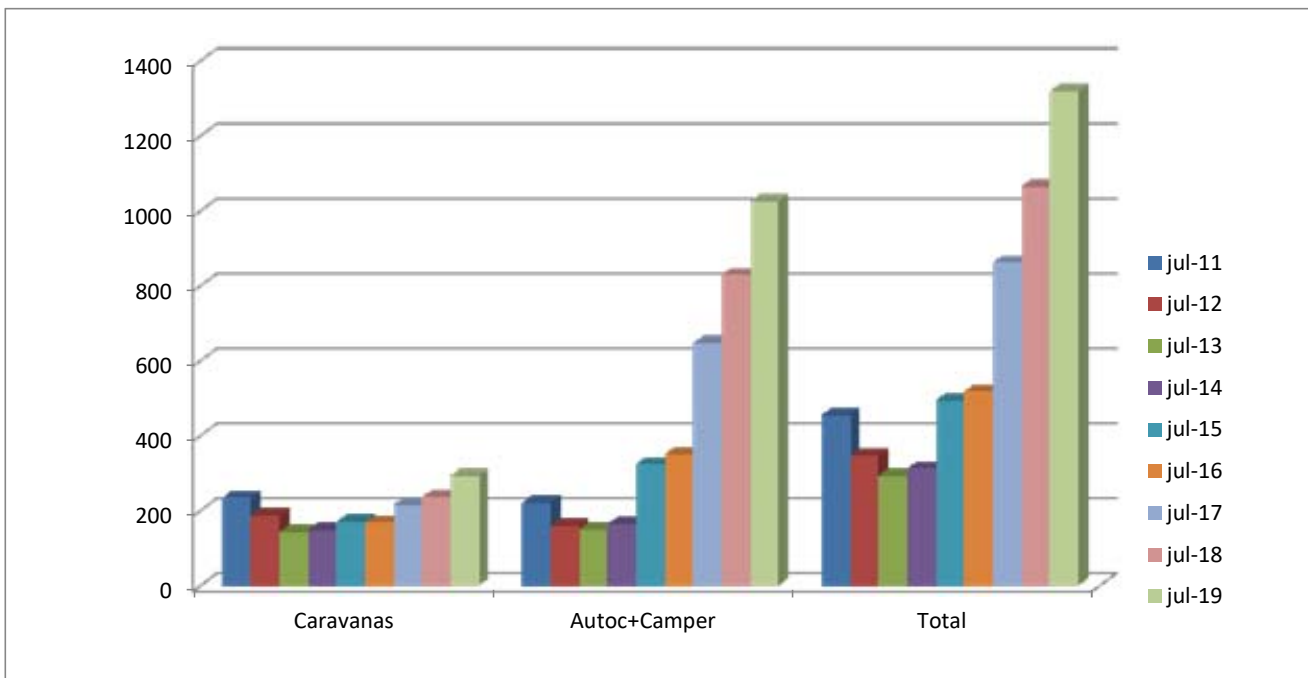
## EVOLUCION MES A MES

	ene-19	feb-19	mar-19	abr-19	may-19	jun-19	jul-19	% jun-jul
Caravanas	134	179	290	392	259	266	293	9%
Autoc+Camper	589	631	845	1138	972	1007	1026	2%
<b>Total</b>	<b>723</b>	<b>810</b>	<b>1135</b>	<b>1530</b>	<b>1231</b>	<b>1273</b>	<b>1319</b>	<b>3%</b>



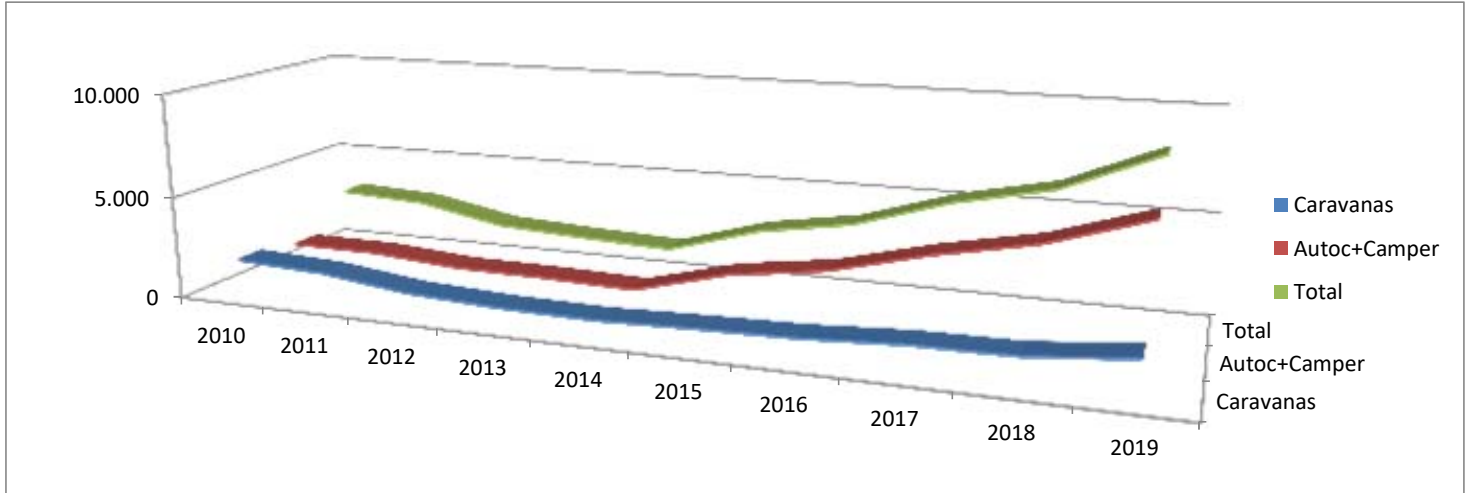
## COMPARACION AÑOS ANTERIORES

	jul-11	jul-12	jul-13	jul-14	jul-15	jul-16	jul-17	jul-18	jul-19	Δjul18/jul19
Caravanas	234	188	143	148	170	168	215	236	293	24%
Autoc+Camper	221	159	150	164	324	350	647	829	1026	24%
<b>Total</b>	<b>455</b>	<b>347</b>	<b>293</b>	<b>312</b>	<b>494</b>	<b>518</b>	<b>862</b>	<b>1065</b>	<b>1319</b>	<b>24%</b>



## ACUMULADO DE ENERO A JULIO

	2010	2011	2012	2013	2014	2015	2016	2017	2018	2019	Δ 18/19
Caravanas	1.754	1.558	1.041	842	778	923	1.025	1.293	1.352	1.813	34%
Autoc+Camper	1.356	1.330	1.007	971	858	2.064	2.727	3.915	4.856	6.365	31%
<b>Total</b>	<b>3.110</b>	<b>2.888</b>	<b>2.048</b>	<b>1.813</b>	<b>1.636</b>	<b>2.987</b>	<b>3.752</b>	<b>5.208</b>	<b>6.208</b>	<b>8.178</b>	<b>32%</b>



## MATRICULACIONES POR TIPO

	jul-19	%
Caravanas	293	28%
Autocaravanas	748	72%
Campers	278	27%

