

CARAVANAS NOVIEMBRE-19

MARCA	NOVIEMBRE	%
Adria	29	21%
Caravelair	21	16%
Hobby	20	15%
Knaus	17	13%
Sterckeman	15	11%
Fendt	9	7%
Bürstner	6	4%
Weinsberg	5	3,7%
Dethleffs	4	3,0%
Coachman	1	0,7%
F. Jurado	1	0,7%
Eriba	1	0,7%
France Confort	1	0,7%
LMC	1	0,7%
Roller	1	0,7%
Sterling	1	0,7%
Swift	1	0,7%
Tabbert	1	0,7%
TOTAL	135	100%

AUTOCARAVANAS NOVIEMBRE-19

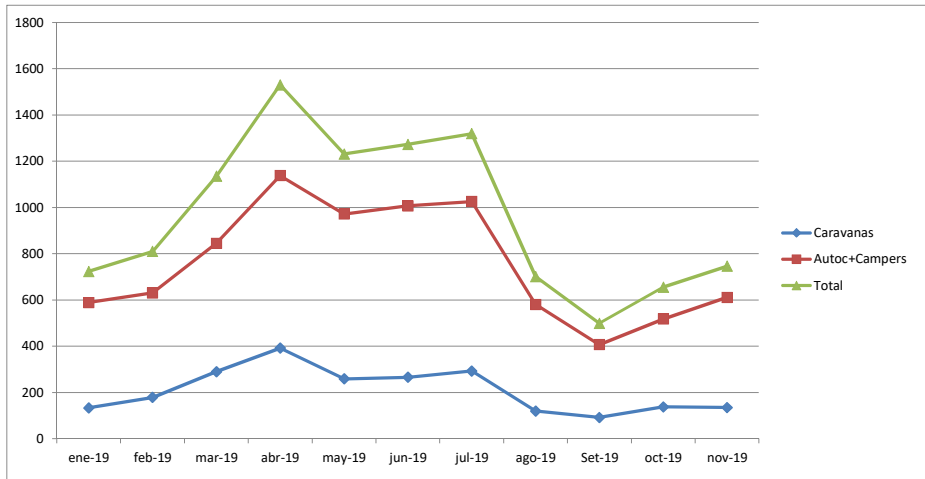
MARCA	NOVIEMBRE	%
Benimar	70	15%
McLouis	37	8%
Challenger	28	6%
Adria	26	5%
Bürstner	26	5%
Elnagh	25	5,2%
Hymer	24	5,0%
Dethleffs	23	4,8%
Carado	22	4,6%
Pla	21	4,4%
Roller team	19	4,0%
Rimor	16	3,3%
Laika	15	3,1%
Rapido	15	3,1%
Pilote	14	2,9%
Chausson	12	2,5%
CI	12	2,5%
Fiat	9	1,9%
Itineo	9	1,9%
Carthago	5	1,0%
Knaus	5	1,0%
Autostar	4	0,8%
Citroen	4	0,8%
Ilusion	4	0,8%
Mobilvetta	4	0,8%
Nobel Art	3	0,6%
TEC	3	0,6%
Ford	2	0,4%
Giottiline	2	0,4%
LMC	2	0,4%
Trigano	2	0,4%
Abi	1	0,2%
Alfa Romeo	1	0,2%
Arca	1	0,2%
Bavaria	1	0,2%
Blucamp	1	0,2%
Enaire	1	0,2%
Fleurette	1	0,2%
Frankia	1	0,2%
Moncayo	1	0,2%
Hobby	1	0,2%
Joint	1	0,2%
XGO	1	0,2%
Niesmann	1	0,2%
Peugeot	1	0,2%
Renault	1	0,2%
Sun Living	1	0,2%
TOTAL AUTOC.	479	100,0%

CAMPERS NOVIEMBRE-19

MARCA	OCTUBRE	%
Benimar	16	12%
Adria	14	11%
Knaus	13	10%
McLouis	11	8%
Mercedes	11	8%
VW	10	7,6%
Roller Team	9	6,8%
Challenger	7	5,3%
Westfalia	7	5,3%
Carado	5	3,8%
Elnagh	5	3,8%
Hymer	5	3,8%
Pössl	4	3,0%
Weinsberg	4	3,0%
Karmann	3	2,3%
Clever	2	1,5%
Dreamer	2	1,5%
Carthago	1	0,8%
Chausson	1	0,8%
CI	1	0,8%
Dream	1	0,8%
TOTAL	132	100%

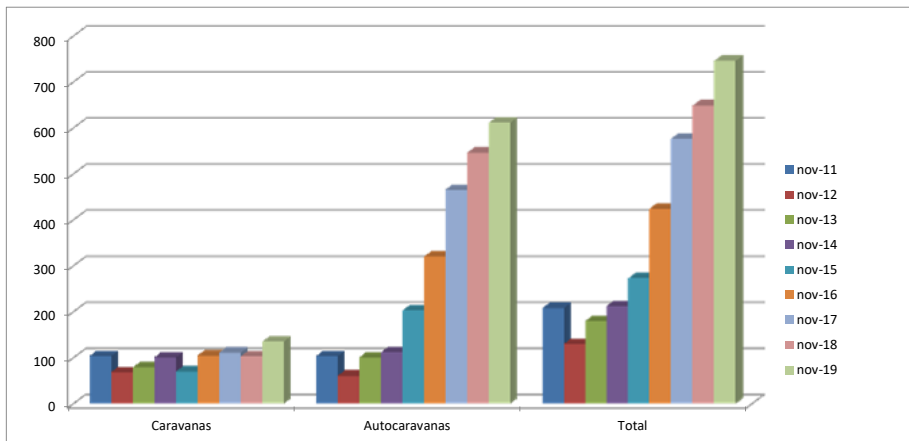
EVOLUCION MES A MES

	ene-19	feb-19	mar-19	abr-19	may-19	jun-19	jul-19	ago-19	Set-19	oct-19	nov-19	% oct-nov
Caravanas	134	179	290	392	259	266	293	120	92	138	135	-2%
Autoc+Campers	589	631	845	1138	972	1007	1026	581	407	518	611	18%
Total	723	810	1135	1530	1231	1273	1319	701	499	656	746	14%



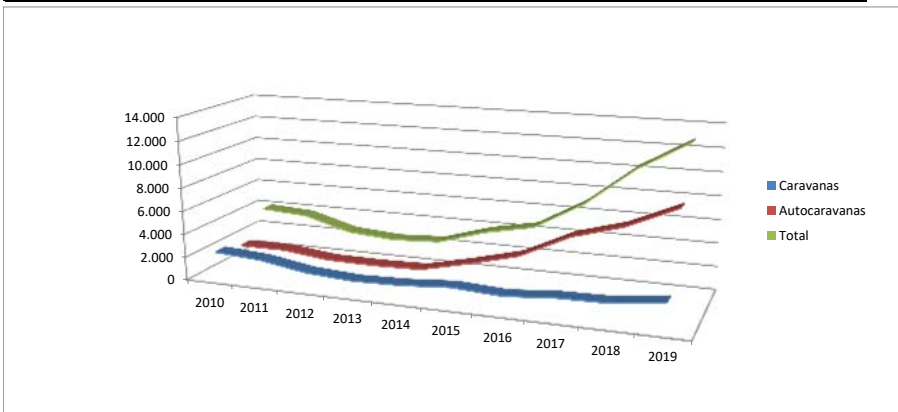
COMPARACION AÑOS ANTERIORES

	nov-11	nov-12	nov-13	nov-14	nov-15	nov-16	nov-17	nov-18	nov-19	% 17-16
Caravanas	104	69	79	101	70	105	111	103	135	31%
Autocaravanas	104	61	101	112	203	320	466	546	611	12%
Total	208	130	180	213	273	425	577	649	746	15%



COMPARACION ACUMULADO ENERO-NOVIEMBRE

	2010	2011	2012	2013	2014	2015	2016	2017	2018	2019	% 18-17
Caravanas	2.306	2.054	1.391	1.142	1.251	1.555	1.319	1.669	1.739	2.298	32%
Autocaravanas	1.736	1.745	1.289	1.242	1.340	2.296	3.374	5.408	6.620	8.502	28%
Total	4.042	3.799	2.680	2.384	2.591	3.851	4.693	7.077	10.377	12.819	24%



MATRICULACIONES POR TIPO

	nov-19	%
Caravanas	135	18%
Autocaravanas	479	64%
Campers	132	18%

