

## CARAVANAS

MARCA	MARZO	%
Adria	32	20,9%
Sterckeman	28	18,3%
Knaus	27	17,6%
Caravelair	13	8,5%
Hobby	12	7,8%
Weinsberg	9	5,9%
Across	8	5%
Bürstner	7	4,6%
Fendt	5	3,3%
Dethleffs	4	3%
Carado	1	0,7%
Conqueror	1	0,7%
Eriba	1	0,7%
F. Jurado	1	0,7%
Fleetwood	1	0,7%
Jadelsbrunn	1	0,7%
LMC	1	0,7%
Silver	1	0,7%
<b>TOTAL</b>	<b>153</b>	<b>100%</b>

## AUTOCARAVANAS

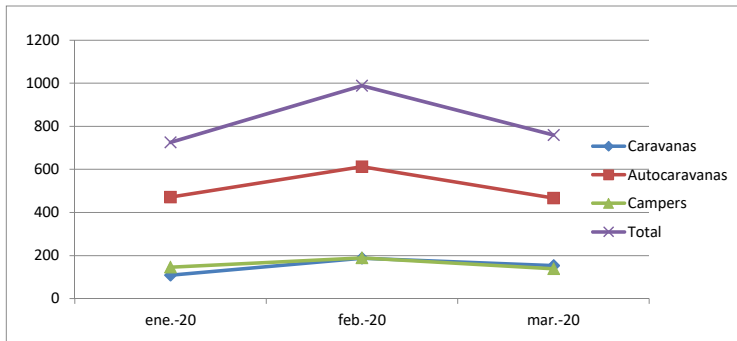
MARCA	MARZO	%
Benimar	75	16,1%
McLouis	43	9,2%
Pla	43	9,2%
Carado	34	7,3%
Roller Team	28	6,0%
Elnagh	22	4,7%
Challenger	21	4,5%
Adria	18	3,9%
Dethleffs	17	3,6%
Laika	17	3,6%
Bürstner	16	3,4%
Mobilvetta	13	2,8%
Ilusion	11	2,4%
Pilote	11	2,4%
CI	10	2,1%
Itineo	10	2,1%
Knaus	10	2,1%
Rimor	10	2,1%
Rapido	9	1,9%
Fiat	7	1,5%
Etrusco	5	1,1%
Hymer	5	1,1%
Weinsberg	5	1,1%
Chausson	4	0,9%
Eura Mobil	4	0,9%
AutoStar	3	0,6%
Sun Living	3	0,6%
Arca	2	0,4%
Blucamp	2	0,4%
Abi	1	0,2%
Across	1	0,2%
Bavaria	1	0,2%
Carthago	1	0,2%
Concorde	1	0,2%
Hobby	1	0,2%
LMC	1	0,2%
Mizar	1	0,2%
Trigano	1	0,2%
<b>TOTAL</b>	<b>467</b>	<b>100%</b>

## CAMPERS

MARCA	MARZO	%
Roller Team	16	11,5%
Adria	14	10,1%
Dreamer	14	10,1%
VW	13	9,4%
Challenger	11	7,9%
Mercedes	11	7,9%
Weinsberg	11	7,9%
Benimar	10	7,2%
Carado	9	6,5%
McLouis	9	6,5%
Pössl	4	2,9%
Clever	3	2,2%
Westfalia	3	2,2%
Elnagh	2	1,4%
Rapido	2	1,4%
Carthago	1	0,7%
CI	1	0,7%
Dream	1	0,7%
Globecar	1	0,7%
Hymer	1	0,7%
Pilote	1	0,7%
Roadcar	1	0,7%
<b>TOTAL</b>	<b>139</b>	<b>100%</b>

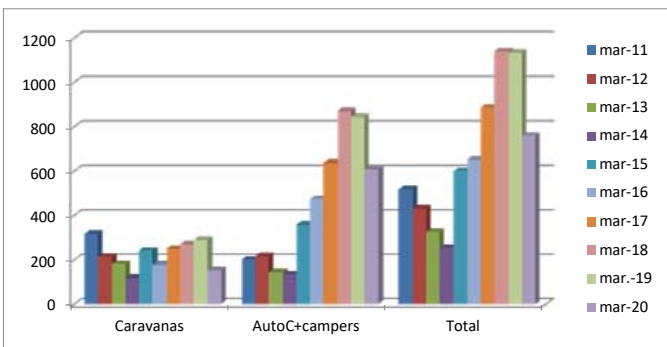
## EVOLUCION MES A MES

	ene-20	feb-20	mar-20	% feb-mar
Caravanas	108	187	153	-22%
Autocaravanas	471	613	467	-31%
Campers	146	189	139	-36%
<b>Total</b>	<b>725</b>	<b>989</b>	<b>759</b>	<b>-30%</b>



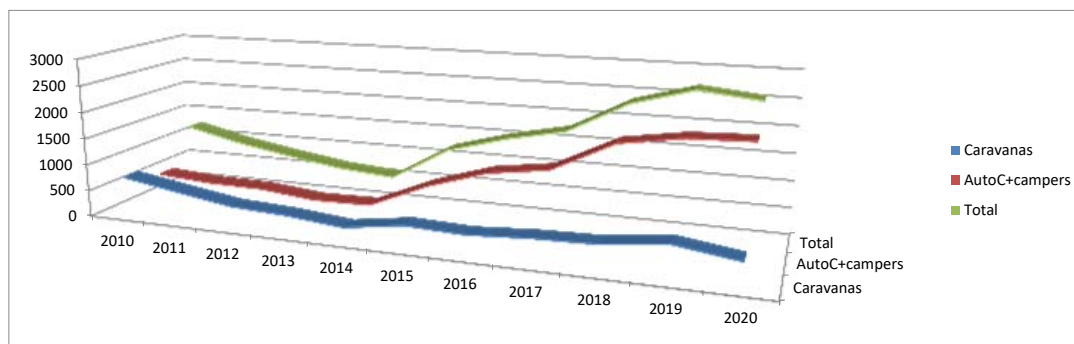
## COMPARACION AÑOS ANTERIORES

	mar-11	mar-12	mar-13	mar-14	mar-15	mar-16	mar-17	mar-18	mar.-19	mar-20	% 19-20
Caravanas	317	215	182	118	242	179	250	270	290	153	-89,5%
AutoC+campers	202	217	144	136	358	473	638	871	845	606	-39,4%
<b>Total</b>	<b>519</b>	<b>432</b>	<b>326</b>	<b>254</b>	<b>600</b>	<b>652</b>	<b>888</b>	<b>1141</b>	<b>1135</b>	<b>759</b>	<b>-49,5%</b>



## COMPARACION ACUMULADO ENERO-MARZO

	2010	2011	2012	2013	2014	2015	2016	2017	2018	2019	2020	% 19-18
Caravanas	725	556	393	341	240	405	365	436	465	603	448	-35%
AutoC+campers	499	430	416	313	332	805	1156	1320	1886	2065	2105	2%
<b>Total</b>	<b>1224</b>	<b>986</b>	<b>809</b>	<b>654</b>	<b>572</b>	<b>1210</b>	<b>1521</b>	<b>1756</b>	<b>2351</b>	<b>2668</b>	<b>2553</b>	<b>-5%</b>



## MATRICULACIONES POR TIPO

	mar-20	%
Caravanas	153	20%
Autocaravanas	467	62%
Campers	139	18%

