

CARAVANAS MAYO-20

MARCA	MAYO	%
Sterckeman	32	35%
Caravelair	14	15%
Adria	11	12%
Knaus	10	11%
Weinsberg	7	7,7%
Bürostner	6	6,6%
Hobby	4	4,4%
Across	2	2,2%
Dethleffs	2	2,2%
Fendt	2	2,2%
Eriba	1	1,1%
TOTAL	91	100%

AUTOCARAVANAS MAYO-20

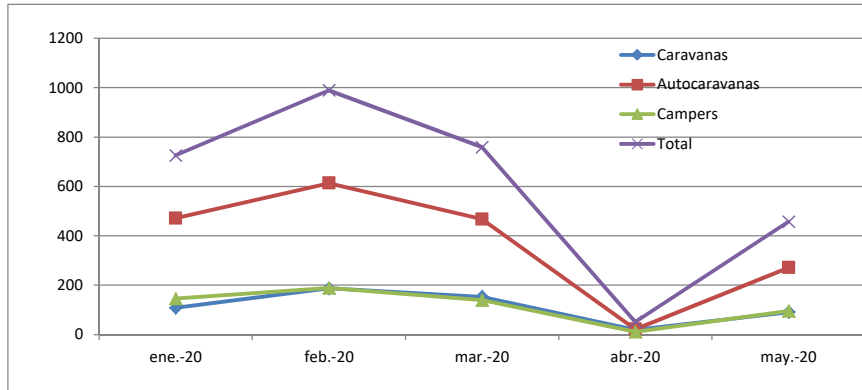
MARCA	MAYO	%
Benimar	37	14%
Carado	33	12%
Pla	19	7,0%
Bürostner	18	6,6%
Dethleffs	16	5,9%
McLouis	15	5,5%
Elnagh	12	4,4%
Roller Team	12	4,4%
Challenger	11	4,1%
Adria	10	3,7%
Etrusco	9	3,3%
Rimor	9	3,3%
Hymer	7	2,6%
Laika	7	2,6%
Rapido	7	2,6%
Cl	6	2,2%
Itineo	5	1,8%
Weinsberg	5	1,8%
Chausson	4	1,5%
Pilote	4	1,5%
Fiat	3	1,1%
Mobilvetta	3	1,1%
Across	2	0,7%
AutoStar	2	0,7%
Hobby	2	0,7%
Ilusion	2	0,7%
Knaus	2	0,7%
XGO	2	0,7%
Bavaria	1	0,4%
Giottiline	1	0,4%
Iridium	1	0,4%
Joint	1	0,4%
Peugeot	1	0,4%
Sun Living	1	0,4%
Trigano	1	0,4%
TOTAL AUTOCARAVANAS	271	100%

CAMPERS MAYO-20

MARCA	MAYO	%
VW	21	22,1%
Adria	16	16,8%
Carado	15	15,8%
Weinsberg	8	8,4%
Mercedes	5	5,3%
Benimar	4	4%
Knaus	4	4,2%
McLouis	4	4,2%
Roller Team	4	4,2%
Challenger	3	3,2%
Dreamer	2	2,1%
Cl	1	1,1%
Clever	1	1,1%
Fiat	1	1,1%
Globecar	1	1,1%
Hymer	1	1,1%
Laika	1	1,1%
Randger	1	1,1%
Rapido	1	1,1%
Sun Living	1	1,1%
TOTAL CAMPERS	95	100%

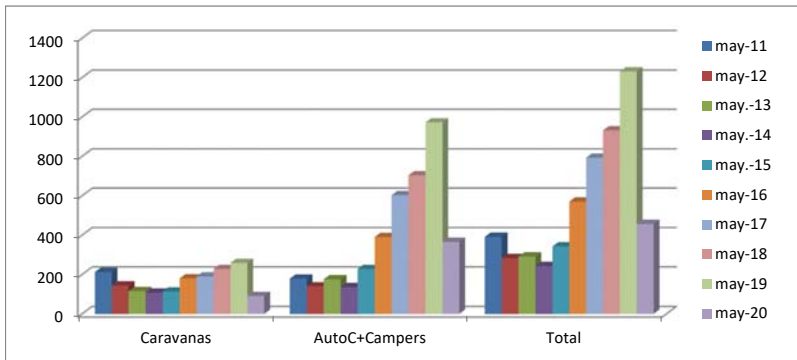
EVOLUCION MES A MES

	ene-20	feb-20	mar-20	abr-20	may-20	% abr-may
Caravanas	108	187	153	19	91	379%
Autocaravanas	471	613	467	22	271	1132%
Campers	146	189	139	11	95	764%
Total	725	989	759	52	457	779%



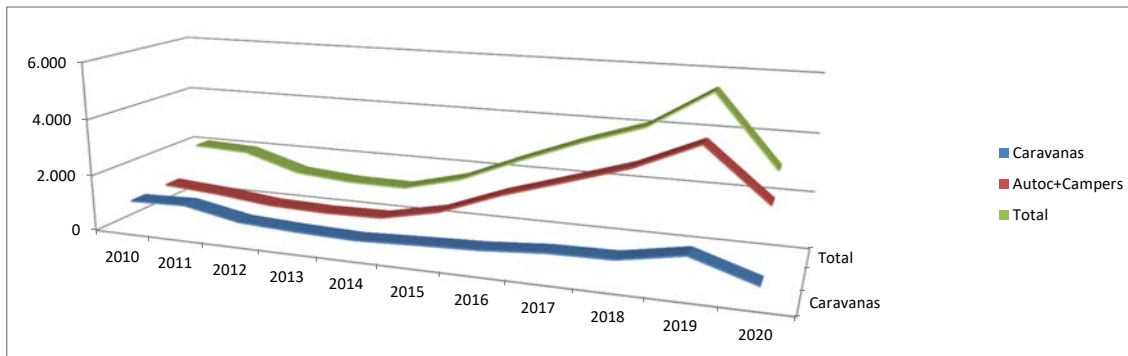
COMPARACION AÑOS ANTERIORES

	may-11	may-12	may-13	may-14	may-15	may-16	may-17	may-18	may-19	may-20	% 19-20
Caravanas	212	144	115	107	114	180	190	228	259	91	-64,9%
Autoc+Campers	179	140	176	136	228	390	603	704	972	366	-62,3%
Total	391	284	291	243	342	570	793	932	1231	457	-62,9%



COMPARACION ACUMULADO ENERO-MAYO

	2010	2011	2012	2013	2014	2015	2016	2017	2018	2019	2020	Δ 19/20
Caravanas	1.011	1.068	680	573	514	600	674	831	867	1.254	558	-125%
Autoc+Campers	1.047	904	686	630	667	1.103	1.906	2.562	3.230	4.175	2.424	-72%
Total	2.058	1.972	1.366	1.203	1.181	1.703	2.580	3.393	4.097	5.429	2.982	-82%



MATRICULACIONES POR TIPO

	may-20	%
Caravanas	91	20%
Autocaravanas	271	59%
Campers	95	21%

