

### CARAVANAS JULIO-20

MARCA	JULIO	%
Sterckeman	89	22,2%
Adria	73	18,2%
Caravelair	56	14,0%
Knaus	43	10,7%
Weinsberg	33	8,2%
Büirstner	26	6,5%
Hobby	24	6,0%
Fendt	14	3,5%
Dethleffs	11	2,7%
Across	9	2,2%
Eriba	7	1,7%
Tabbert	3	0,7%
F. Jurado	2	0,5%
Swift	2	0,5%
CI	1	0,2%
Coachman	1	0,2%
Elddis	1	0,2%
Rapido	1	0,2%
Roller	1	0,2%
TR	1	0,2%
Sun Roller	1	0,2%
Sublim	1	0,2%
Varios	1	0,2%
<b>TOTAL</b>	<b>401</b>	<b>100%</b>

### AUTOCARAVANAS JULIO-20

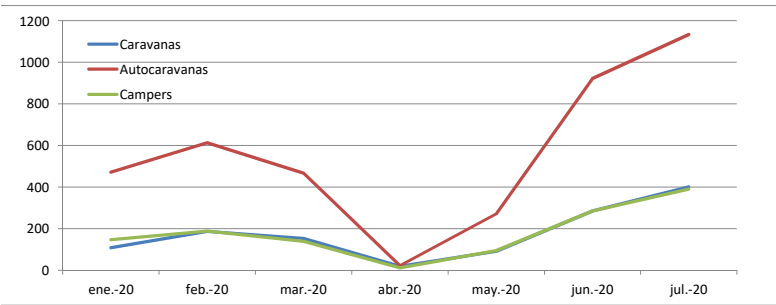
MARCA	JULIO	%
Benimar	118	10,4%
McLouis	99	8,7%
Adria	77	6,8%
Pilote	68	6,0%
Carado	65	5,7%
Challenger	58	5,1%
Pla	56	4,9%
Rapido	56	4,9%
Büirstner	54	4,8%
Roller Team	50	4,4%
Rimor	49	4,3%
Laika	45	4,0%
Elnagh	35	3,1%
CI	34	3,0%
Fiat	27	2,4%
Hymer	26	2,3%
Itineo	25	2,2%
Dethleffs	23	2,0%
Etrusco	15	1,3%
Illusion	14	1,2%
Chausson	13	1,1%
Weinsberg	12	1,1%
Mobilvetta	11	1,0%
Ford	9	0,8%
Blucamp	8	0,7%
Eura mobil	8	0,7%
Hobby	8	0,7%
Knaus	7	0,6%
Peugeot	7	0,6%
Autostar	5	0,4%
Bavaria	5	0,4%
Across	4	0,4%
Joint	4	0,4%
Mooveo	4	0,4%
Citroen	3	0,3%
XGO	3	0,3%
Arca	2	0,2%
Carthago	2	0,2%
Concorde	2	0,2%
Fleurette	2	0,2%
Giottiline	2	0,2%
Renault	2	0,2%
Niesmann	2	0,2%
Nobel Art	2	0,2%
Sun Living	2	0,2%
Chieftain	1	0,1%
CH	1	0,1%
Esterel	1	0,1%
Frankia	1	0,1%
Henh	1	0,1%
Le Voyageur	1	0,1%
IVR	1	0,1%
Sea	1	0,1%
S-Light	1	0,1%
TEC	1	0,1%
Trigano	1	0,1%
<b>TOTAL AUTOCARAVANAS</b>	<b>1134</b>	<b>100%</b>

### CAMPERS JULIO-20

MARCA	JULIO	%
VW	52	13,3%
Adria	46	11,8%
Benimar	36	9,2%
Weinsberg	28	7,2%
Carado	27	6,9%
Dreamer	23	5,9%
McLouis	20	5,1%
Roller Team	20	5,1%
Hymer	19	4,9%
Mercedes	16	4,1%
Challenger	15	3,8%
Westfalia	15	3,8%
Knaus	14	3,6%
Clever	12	3,1%
Elnagh	11	2,8%
Pilote	7	1,8%
Karmann	6	1,5%
Pössl	5	1,3%
Dream	4	1,0%
Randger	3	0,8%
Rapido	3	0,8%
Globecar	2	0,5%
Chateau	1	0,3%
Dexter	1	0,3%
Dethleffs	1	0,3%
Globe	1	0,3%
Peugeot	1	0,3%
Sun Living	1	0,3%
<b>TOTAL CAMPERS</b>	<b>390</b>	<b>87%</b>

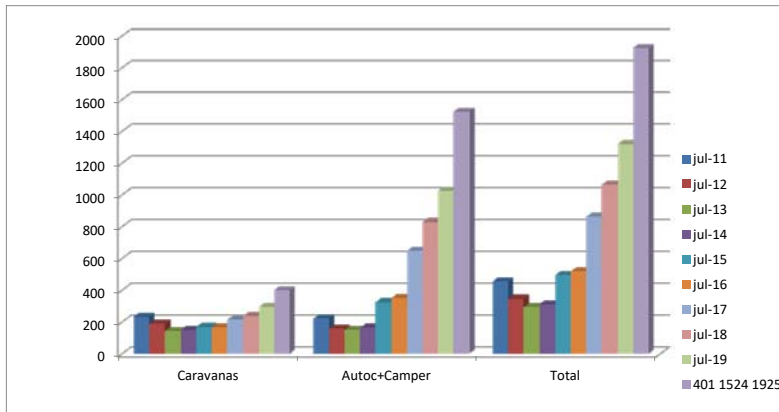
## EVOLUCION MES A MES

	ene-20	feb-20	mar-20	abr-20	may-20	jun-20	jul-20	% jun-jul
Caravanas	108	187	153	19	91	285	401	41%
Autocaravanas	471	613	467	22	271	922	1134	23%
Campers	146	189	139	11	95	285	390	37%
<b>Total</b>	<b>725</b>	<b>989</b>	<b>759</b>	<b>52</b>	<b>457</b>	<b>1492</b>	<b>1925</b>	<b>29%</b>



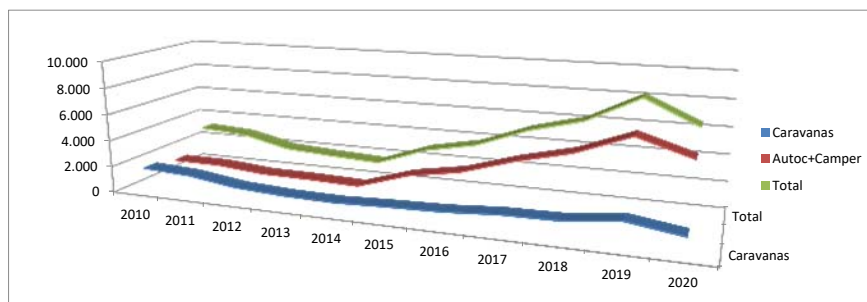
## COMPARACION AÑOS ANTERIORES

	jul-11	jul-12	jul-13	jul-14	jul-15	jul-16	jul-17	jul-18	jul-19	jul-20	Δjul18/jul19
Caravanas	234	188	143	148	170	168	215	236	293	401	37%
Autoc+Camper	221	159	150	164	324	350	647	829	1026	1524	49%
<b>Total</b>	<b>455</b>	<b>347</b>	<b>293</b>	<b>312</b>	<b>494</b>	<b>518</b>	<b>862</b>	<b>1065</b>	<b>1319</b>	<b>1925</b>	<b>46%</b>



## ACUMULADO DE ENERO A JULIO

	2010	2011	2012	2013	2014	2015	2016	2017	2018	2019	2020	Δ 19/20
Caravanas	1.754	1.558	1.041	842	778	923	1.025	1.293	1.352	1.813	1.244	-31%
Autoc+Camper	1.356	1.330	1.007	971	858	2.064	2.727	3.915	4.856	6.365	5.155	-19%
<b>Total</b>	<b>3.110</b>	<b>2.888</b>	<b>2.048</b>	<b>1.813</b>	<b>1.636</b>	<b>2.987</b>	<b>3.752</b>	<b>5.208</b>	<b>6.208</b>	<b>8.178</b>	<b>6.399</b>	<b>-22%</b>



## MATRICULACIONES POR TIPO

	jul-20	%
Caravanas	401	21%
Autocaravanas	1.134	59%
Campers	390	20%

