

CARAVANAS AGOSTO-20

MARCA	AGOSTO	%
Sterckeman	51	29%
Adria	25	14%
Caravelair	18	10%
Hobby	18	10%
Knaus	17	10%
Weinsberg	11	6%
Bürostner	8	5%
Dethleffs	5	3%
Across	4	2%
Fendt	3	2%
Silver	2	1%
Tabbert	2	1%
Acerbi	1	1%
Bavaria	1	1%
Carado	1	1%
Cristall	1	1%
Elddis	1	1%
Kip	1	1%
LMC	1	1%
Roller	1	1%
TEC	1	1%
TOTAL	173	100%

AUTOCARAVANAS AGOSTO-20

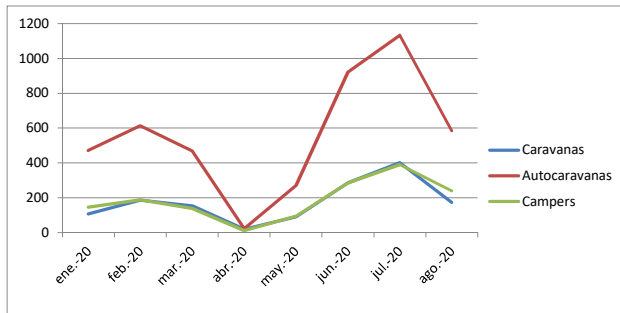
MARCA	AGOSTO	%
Benimar	63	10,8%
McLous	43	7,3%
Challenger	37	6,3%
Pilote	35	6,0%
Carado	34	5,8%
Laika	32	5,5%
Rapido	28	4,8%
Elnagh	27	4,6%
Bürostner	23	3,9%
Adria	22	3,8%
Fiat	22	3,8%
Roller Team	22	3,8%
Dethleffs	21	3,6%
Rimor	17	2,9%
Pla	16	2,7%
CI	14	2,4%
Hymer	14	2,4%
Mobilvetta	14	2,4%
Etrusco	10	1,7%
Itineo	10	1,7%
Carthago	9	1,5%
Knaus	9	1,5%
Chausson	7	1,2%
Ford	6	1,0%
Giottiline	5	0,9%
Bavaria	4	0,7%
Citroen	4	0,7%
Peugeot	4	0,7%
Moncayo	3	0,5%
Sun Living	3	0,5%
Weinsberg	3	0,5%
Eura Mobil	2	0,3%
Ilusion	2	0,3%
Iveco	2	0,3%
Joint	2	0,3%
Swift	2	0,3%
Trigano	2	0,3%
XGO	2	0,3%
A Bruns	1	0,2%
Arca	1	0,2%
Autostar	1	0%
Blucamp	1	0,2%
Frankia	1	0,2%
Hobby	1	0,2%
LMC	1	0,2%
Mizar	1	0,2%
Niesmann	1	0,2%
Sea	1	0,2%
Talbot	1	0,2%
TOTAL AUTOCARAVANAS	586	100%

CAMPERS AGOSTO-20

MARCA	AGOSTO	%
VW	46	19,2%
Adria	23	9,6%
Benimar	20	8,4%
Mercedes	14	5,9%
Pössl	14	5,9%
Knaus	13	5,4%
Dreamer	12	5,0%
Weinsberg	12	5,0%
Challenger	11	4,6%
Clever	11	4,6%
Carado	10	4,2%
Hymer	9	3,8%
Westfalia	9	3,8%
Roller Team	8	3,3%
Karmann	6	2,5%
Elnagh	4	1,7%
McLous	3	1,3%
Pilote	3	1,3%
Peugeot	2	0,8%
Randger	2	0,8%
Bürostner	1	0,4%
Carthago	1	0,4%
Fiat	1	0,4%
Ford	1	0,4%
Globecar	1	0,4%
Laika	1	0,4%
Rimor	1	0,4%
TOTAL CAMPERS	239	100%

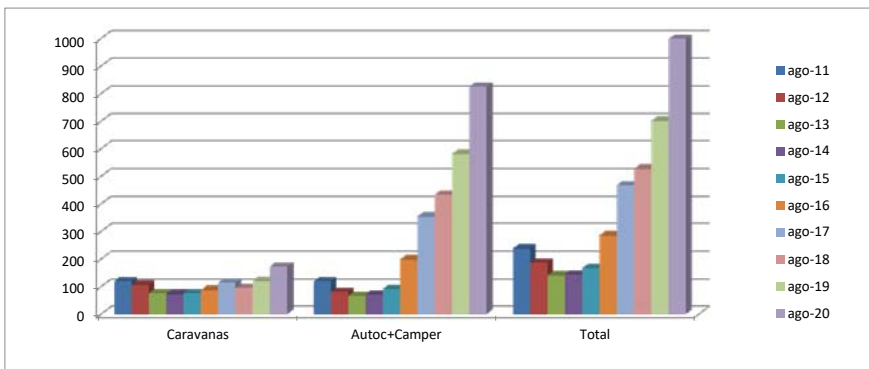
EVOLUCION MES A MES

	ene-20	feb-20	mar-20	abr-20	may-20	jun-20	jul-20	ago-20	% jul-ago
Caravanas	108	187	153	19	91	285	401	173	-57%
Autocaravanas	471	613	467	22	271	922	1134	586	-48%
Campers	146	189	139	11	95	285	390	239	-39%
Total	725	989	759	52	457	1492	1925	998	-48%



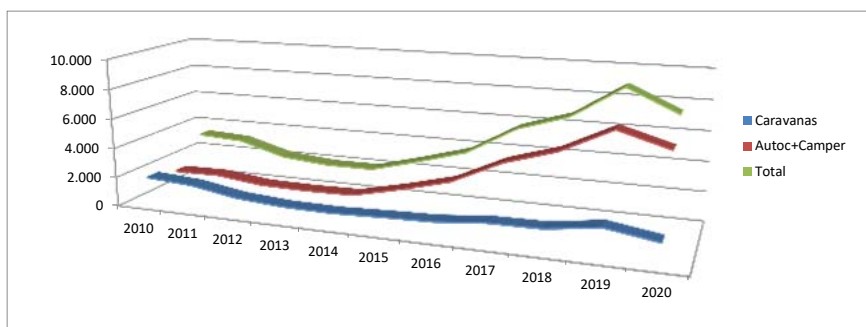
COMPARACION AGOSTO AÑOS ANTERIORES

	ago-11	ago-12	ago-13	ago-14	ago-15	ago-16	ago-17	ago-18	ago-19	ago-20	Δ ago19/20
Caravanas	119	106	75	73	75	87	113	94	120	173	44%
Autoc+Camper	118	80	65	71	91	198	354	433	581	825	42%
Total	237	186	140	144	166	285	467	527	701	998	42%



COMPARACION ENERO-AGOSTO

	2010	2011	2012	2013	2014	2015	2016	2017	2018	2019	2020	Δ 19/20
Caravanas	1.882	1.677	1.147	917	876	998	1.089	1.406	1.446	1.933	1.417	-27%
Autoc+Camper	1.423	1.454	1.087	1.036	1.086	1.831	2.689	4.269	5.289	6.946	5.980	-14%
Total	3.305	3.131	2.234	1.953	1.962	2.829	3.778	5.675	6.735	8.879	7.397	-17%



MATRICULACIONES POR TIPO

	ago-20	%
Caravanas	173	17%
Autocaravanas	586	59%
Campers	239	24%

