

**CARAVANAS NOVIEMBRE-20**

MARCA	NOVIEMBRE	%
Hobby	19	19%
Adria	15	15%
Caravelair	15	15%
Sterckeman	13	13%
Fendt	8	8%
Knaus	8	8%
Weinsberg	8	8%
Bürostner	4	4%
Dethleffs	2	2%
Eriba	1	1%
Explorer	1	1%
Moncayo	1	1%
Silver	1	1%
Swift	1	1%
Tabbert	1	1%
Trigano	1	1%
<b>TOTAL</b>	<b>99</b>	<b>100%</b>

**AUTOCARAVANAS NOVIEMBRE-20**

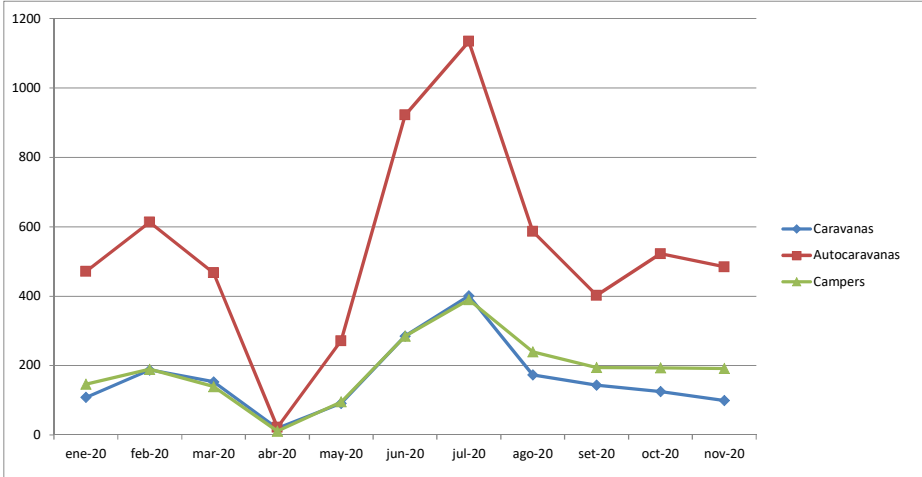
MARCA	NOVIEMBRE	%
Benimar	49	10,1%
Challenger	39	8,1%
McLouis	35	7,2%
Bürostner	26	5,4%
Adria	24	5%
Elnagh	23	4,8%
Dethleffs	22	4,5%
Laika	21	4,3%
Pla	21	4,3%
Hymer	20	4,1%
Roller team	18	3,7%
Fiat	14	2,9%
Rapido	14	2,9%
Rimor	14	2,9%
Carado	13	2,7%
Chausson	13	2,7%
CI	11	2,3%
Peugeot	10	2,1%
Mobilvetta	9	1,9%
Etrusco	8	1,7%
Eura Mobil	7	1,4%
Itineo	7	1,4%
Knaus	7	1,4%
Autostar	5	1,0%
Carthago	5	1,0%
Pilote	5	1,0%
Sun Living	5	1,0%
Weinsberg	4	0,8%
Bavaria	3	0,6%
Ford	3	0,6%
Ilusion	3	0,6%
Concorde	2	0,4%
Giottiline	2	0,4%
IVR	2	0,4%
Joint	2	0,4%
A Bruns	1	0,2%
Across	1	0,2%
Arca	1	0,2%
Autocruiser	1	0,2%
Aveling	1	0,2%
Continental	1	0,2%
Fleurette	1	0,2%
Frankia	1	0,2%
Hobby	1	0,2%
Kaessbohrer	1	0,2%
Lunar	1	0,2%
Mirage	1	0,2%
Moncayo	1	0,2%
Mooveo	1	0,2%
Niesmann	1	0,2%
Solifer	1	0,2%
Swift	1	0,2%
Trigano	1	0,2%
<b>TOTAL AUTOC.</b>	<b>484</b>	<b>100,0%</b>

**CAMPERS NOVIEMBRE-20**

MARCA	OCTUBRE	%
VW	52	27,2%
Adria	22	12%
Weinsberg	20	10,5%
McLouis	14	7,3%
Mercedes	14	7,3%
Pössl	10	5,2%
Roller Team	9	4,7%
Westfalia	7	3,7%
Benimar	6	3,1%
Carado	6	3,1%
Knaus	6	3,1%
Dreamer	4	2,1%
Hymer	4	2,1%
Randger	4	2,1%
Elnagh	3	1,6%
Globecar	2	1,0%
Pilote	2	1,0%
Rapido	2	1,0%
Challenger	1	0,5%
CI	1	0,5%
Giottivan	1	0,5%
Sun Living	1	0,5%
<b>TOTAL</b>	<b>191</b>	<b>100%</b>

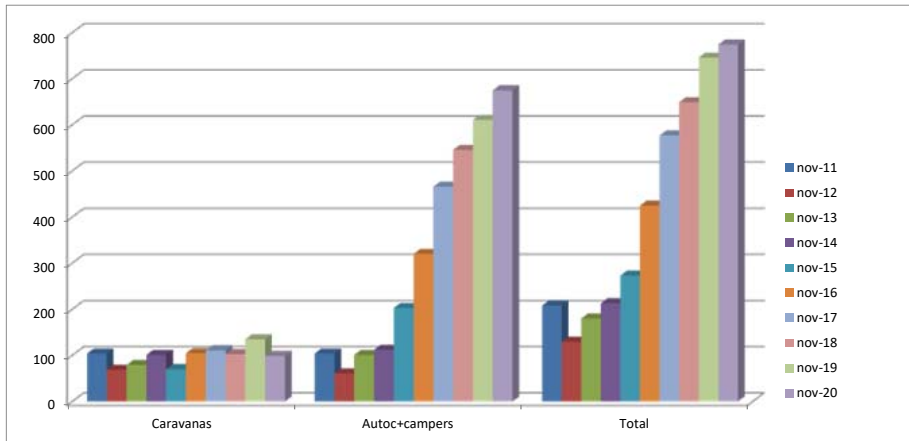
### EVOLUCION MES A MES

	ene-20	feb-20	mar-20	abr-20	may-20	jun-20	jul-20	ago-20	set-20	oct-20	nov-20	% oct-nov
Caravanas	108	187	153	19	91	285	401	173	143	125	99	-21%
Autocaravanas	471	613	467	22	271	922	1134	586	402	522	484	-7%
Campers	146	189	139	11	95	285	390	239	194	193	191	-1%
<b>Total</b>	<b>725</b>	<b>989</b>	<b>759</b>	<b>52</b>	<b>457</b>	<b>1492</b>	<b>1925</b>	<b>998</b>	<b>739</b>	<b>840</b>	<b>774</b>	<b>-8%</b>



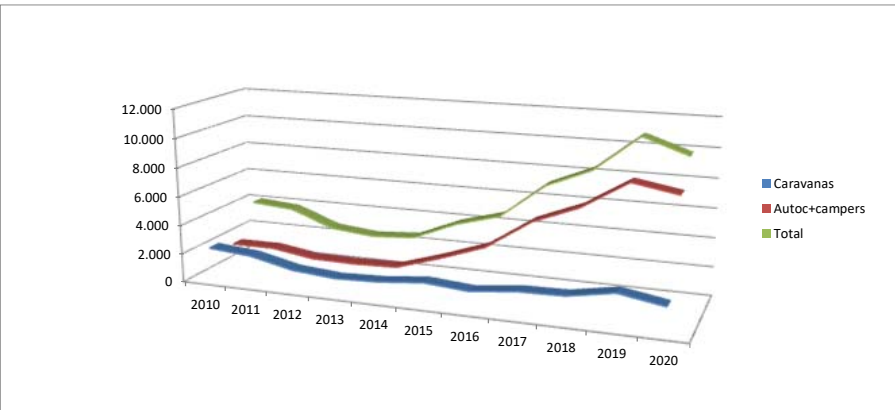
### COMPARACION AÑOS ANTERIORES

	nov-11	nov-12	nov-13	nov-14	nov-15	nov-16	nov-17	nov-18	nov-19	nov-20	% 20-19
Caravanas	104	69	79	101	70	105	111	103	135	99	-27%
Autoc+campers	104	61	101	112	203	320	466	546	611	675	10%
<b>Total</b>	<b>208</b>	<b>130</b>	<b>180</b>	<b>213</b>	<b>273</b>	<b>425</b>	<b>577</b>	<b>649</b>	<b>746</b>	<b>774</b>	<b>4%</b>



### COMPARACION ACUMULADO ENERO-NOVIEMBRE

	2010	2011	2012	2013	2014	2015	2016	2017	2018	2019	2020	% 20-19
Caravanas	2.306	2.054	1.391	1.142	1.251	1.555	1.319	1.669	1.739	2.298	1.784	-22%
Autoc+campers	1.736	1.745	1.289	1.242	1.340	2.296	3.374	5.408	6.620	8.502	7.966	-6%
<b>Total</b>	<b>4.042</b>	<b>3.799</b>	<b>2.680</b>	<b>2.384</b>	<b>2.591</b>	<b>3.851</b>	<b>4.693</b>	<b>7.077</b>	<b>8.359</b>	<b>10.800</b>	<b>9.750</b>	<b>-10%</b>



### MATRICULACIONES POR TIPO

	nov-20	%
Caravanas	99	13%
Autocaravanas	484	63%
Campers	191	25%

