

CARAVANAS FEBRERO 2021

MARCA	FEBRERO	%
Adria	30	28%
Knaus	16	15%
Sterckeman	16	15%
Weinsberg	10	9,3%
Fendt	8	7,4%
Hobby	7	6,5%
Bürostner	4	3,7%
Caravelair	4	3,7%
TEC	3	2,8%
Dethleffs	2	1,9%
LMC	2	1,9%
Tabbert	2	1,9%
Across	1	0,9%
De Reu	1	0,9%
Roller	1	0,9%
Yunque	1	0,9%
TOTAL	108	100,0%

AUTOCARAVANAS FEBRERO 2021

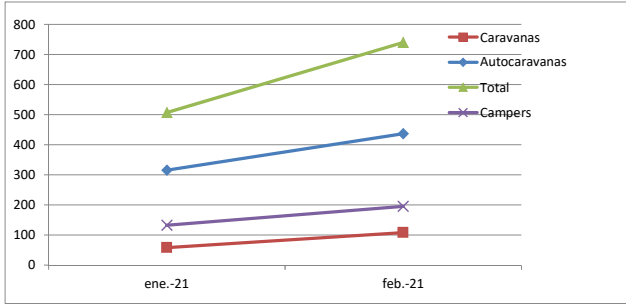
MARCA	FEBRERO	%
Benimar	45	10%
McLouis	37	8,5%
Pilote	22	5,0%
Roller Team	22	5,0%
Hymmer	21	4,8%
Pla	21	4,8%
Bürostner	19	4,3%
Carado	19	4,3%
Adria	18	4,1%
Challenger	17	3,9%
CI	17	3,9%
Rapido	17	3,9%
Rimor	15	3,4%
Dethleffs	14	3,2%
Mobilvetta	14	3,2%
Elnagh	10	2,3%
Laika	10	2,3%
Sun Living	10	2,3%
Fiat	8	1,8%
Itineo	7	1,6%
Mooveo	7	1,6%
Autostar	6	1,4%
Citroen	6	1,4%
Eura Mobil	6	1,4%
Bavaria	5	1,1%
Nobel Art	5	1,1%
Etrusco	4	0,9%
Giottiline	4	0,9%
Weinsberg	4	0,9%
Chausson	3	0,7%
Fleurette	3	0,7%
Ford	2	0,5%
Ilusion	2	0,5%
Knaus	2	0,5%
LMC	2	0,5%
Mitsubishi	2	0,5%
Moncayo	2	0,5%
Carthago	1	0,2%
Chevrolet	1	0,2%
Esterel	1	0,2%
Frankia	1	0,2%
Hobby	1	0,2%
Iveco	1	0,2%
Joint	1	0,2%
Niesmann	1	0,2%
Phoenix	1	0,2%
TOTAL AUTOCARAVANAS	437	100%

CAMPERS FEBRERO 2021

MARCA	FEBRERO	%
VW	44	23%
Weinsberg	37	19%
Mercedes	19	9,7%
Adria	11	5,6%
Carado	11	5,6%
Westfalia	10	5,1%
Hymmer	9	4,6%
Roller Team	9	4,6%
Clever	7	3,6%
McLouis	6	3,1%
Benimar	5	2,6%
Dreamer	4	2,1%
Knaus	4	2,1%
Pössl	4	2,1%
Bunkervan	2	1,0%
Challenger	2	1,0%
Fiat	2	1,0%
Camper One	1	0,5%
CI	1	0,5%
Dream	1	0,5%
Globecar	1	0,5%
Elnagh	1	0,5%
Karmann	1	0,5%
Mobilvetta	1	0,5%
Opel	1	0,5%
Sun Living	1	0,5%
TOTAL	195	100%

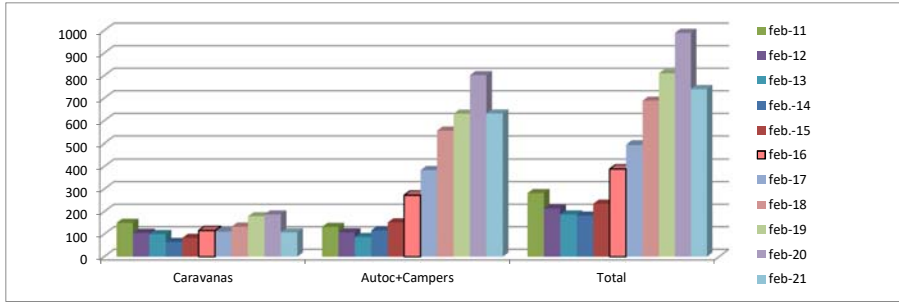
EVOLUCION MES A MES

	ene-21	feb-21	% ene-feb
Caravanas	58	108	86%
Autocaravanas	316	437	38%
Campers	133	195	47%
Total	507	740	46%



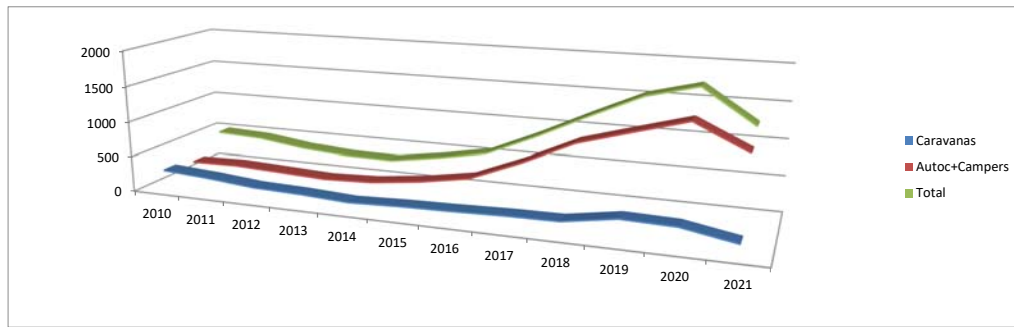
COMPARACION AÑOS ANTERIORES

	feb-11	feb-12	feb-13	feb-14	feb-15	feb-16	feb-17	feb-18	feb-19	feb-20	feb-21	% 21-20
Caravanas	150	106	100	65	83	116	111	133	179	187	108	-42%
Autoc+Campers	132	108	87	117	152	273	384	556	631	802	632	-21%
Total	282	214	187	182	235	389	495	689	810	989	740	-25%



COMPARACION ACUMULADO ENERO-FEBRERO

	2010	2011	2012	2013	2014	2015	2016	2017	2018	2019	2020	2021	% 21-20
Caravanas	282	239	178	159	122	149	164	186	195	313	295	166	-44%
Autoc+Campers	214	228	199	169	196	278	397	683	1015	1220	1419	1081	-24%
Total	496	467	377	328	318	427	561	869	1210	1533	1714	1247	-27,2%



MATRICULACIONES POR TIPO

	feb-20	%
Caravanas	108	15%
Autocaravanas	437	59%
Campers	195	26%

