

### CARAVANAS MARZO 2021

MARCA	MARZO	%
Sterckeman	60	24,8%
Adria	45	18,6%
Knaus	33	13,6%
Weinsberg	25	10,3%
Caravelair	24	9,9%
Bürostner	12	5,0%
Fendt	11	4,5%
Hobby	10	4,1%
Dethleffs	6	2%
Across	5	2,1%
Silver	3	1,2%
Eriba	2	0,8%
Explorer	1	0,4%
LMC	1	0,4%
Roller	1	0,4%
Swift	1	0,4%
Tabbert	1	0,4%
Trigano	1	0,4%
<b>TOTAL</b>	<b>242</b>	<b>100%</b>

### AUTOCARAVANAS MARZO 2021

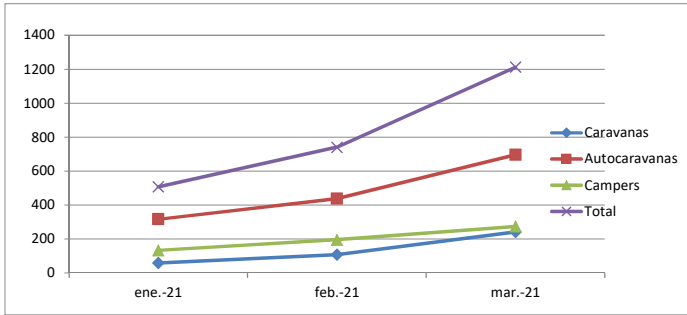
MARCA	MARZO	%
McLouis	76	10,9%
Benimar	73	10,5%
Carado	56	8,0%
Rimor	45	6,5%
Roller Team	40	5,7%
Pla	36	5,2%
Challenger	33	4,7%
Elnagh	28	4,0%
Adria	25	3,6%
Dethleffs	25	3,6%
Pilote	25	3,6%
Cl	22	3,2%
Rapido	20	2,9%
Bürostner	19	2,7%
Fiat	19	2,7%
Hymer	18	2,6%
Itineo	18	2,6%
Etrusco	16	2,3%
Laika	16	2,3%
Mobilvetta	14	2,0%
Ilusion	10	1,4%
Mooveo	9	1,3%
Sun Living	8	1,1%
Citroen	7	1,0%
Chausson	7	1,0%
Knaus	5	0,7%
AutoStar	3	0,4%
Across	2	0,3%
Bavaria	2	0,3%
Ford	2	0,3%
Giottiline	2	0,3%
Joint	2	0,3%
Chicago	1	0,1%
Blucamp	1	0,1%
Continental	1	0,1%
Daimler	1	0,1%
Frankia	1	0,1%
Hobby	1	0,1%
Le Voyageur	1	0,1%
Man	1	0,1%
Moncayo	1	0,1%
Niesmann	1	0,1%
Peugeot	1	0,1%
Trigano	1	0,1%
Weinsberg	1	0,1%
<b>TOTAL</b>	<b>696</b>	<b>100%</b>

### CAMPERS MARZO 2021

MARCA	MARZO	%
VW	39	14,2%
Mercedes	31	11,3%
Knaus	24	8,8%
McLouis	22	8,0%
Adria	21	7,7%
Weinsberg	19	6,9%
Roller Team	15	5,5%
Benimar	13	4,7%
Carado	13	4,7%
Randger	10	3,6%
Challenger	7	2,6%
Clever	7	2,6%
Cl	6	2,2%
Karmann	5	1,8%
Dreamer	4	1,5%
Elnagh	4	1,5%
Hymer	4	1,5%
Pilote	4	1,5%
Giottivan	3	1,1%
Pössl	3	1,1%
Westfalia	3	1,1%
Bunkervan	2	0,7%
Dethleffs	2	0,7%
Globe	2	0,7%
Peugeot	2	0,7%
Elios	1	0,4%
Etrusco	1	0,4%
Font Vendome	1	0,4%
Ford	1	0,4%
Globecar	1	0,4%
La Strada	1	0,4%
Rapido	1	0,4%
Renault	1	0,4%
Sun Living	1	0,4%
<b>TOTAL</b>	<b>274</b>	<b>100%</b>

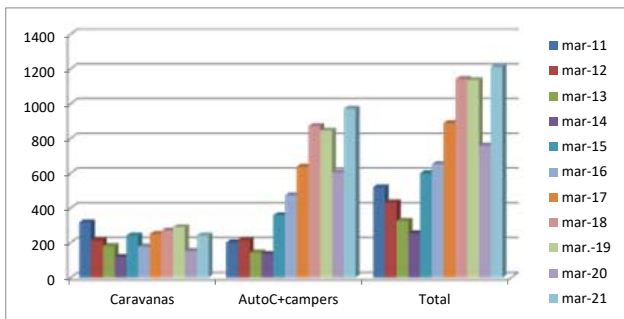
## EVOLUCION MES A MES

	ene-21	feb-21	mar-21	% feb-mar
Caravanas	58	108	242	55%
Autocaravanas	316	437	696	37%
Campers	133	195	274	29%
<b>Total</b>	<b>507</b>	<b>740</b>	<b>1212</b>	<b>39%</b>



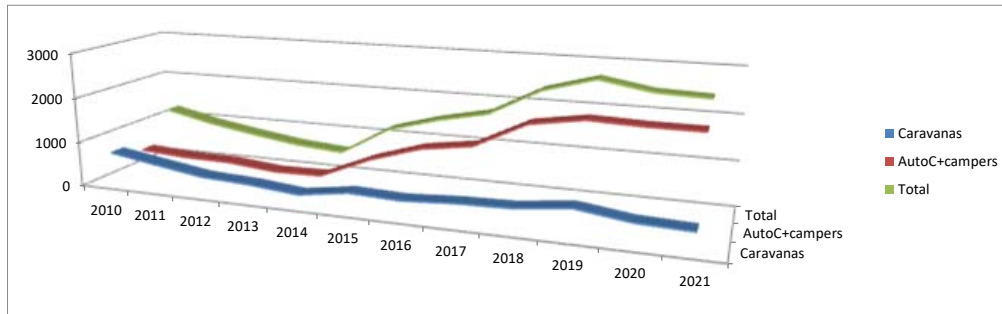
## COMPARACION AÑOS ANTERIORES

	mar-11	mar-12	mar-13	mar-14	mar-15	mar-16	mar-17	mar-18	mar-19	mar-20	mar-21	% 20-21
Caravanas	317	215	182	118	242	179	250	270	290	153	242	36,8%
AutoC+campers	202	217	144	136	358	473	638	871	845	606	970	37,5%
<b>Total</b>	<b>519</b>	<b>432</b>	<b>326</b>	<b>254</b>	<b>600</b>	<b>652</b>	<b>888</b>	<b>1141</b>	<b>1135</b>	<b>759</b>	<b>1212</b>	<b>37,4%</b>



## COMPARACION ACUMULADO ENERO-MARZO

	2010	2011	2012	2013	2014	2015	2016	2017	2018	2019	2020	2021	% 21-20
Caravanas	725	556	393	341	240	405	365	436	465	603	448	408	-10%
AutoC+campers	499	430	416	313	332	805	1156	1320	1886	2065	2025	2021	-0,2%
<b>Total</b>	<b>1224</b>	<b>986</b>	<b>809</b>	<b>654</b>	<b>572</b>	<b>1210</b>	<b>1521</b>	<b>1756</b>	<b>2351</b>	<b>2668</b>	<b>2473</b>	<b>2429</b>	<b>-2%</b>



## MATRICULACIONES POR TIPO

	mar-21	%
Caravanas	242	20%
Autocaravanas	696	57%
Campers	274	23%

