

### CARAVANAS ABRIL-21

MARCA	ABRIL	%
Caravelair	44	23,7%
Sterckeman	40	21,5%
Adria	29	15,6%
Knaus	28	15,1%
Weinsberg	10	5,4%
Fendt	9	4,8%
Hobby	4	2,2%
Bürstner	3	1,6%
Eriba	3	1,6%
Across	2	1,1%
LMC	2	1,1%
Silver	2	1,1%
Swift	2	1,1%
Tabbert	2	1,1%
Bailey	1	0,5%
Carado	1	0,5%
Elddis	1	0,5%
F. Jurado	1	0,5%
Roller	1	0,5%
Rubis	1	0,5%
<b>TOTAL</b>	<b>186</b>	<b>100%</b>

### AUTOCARAVANAS ABRIL-21

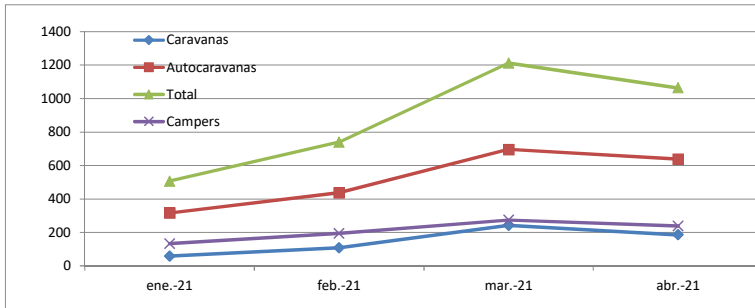
MARCA	ABRIL	%
Benimar	83	13,0%
McLouis	74	11,6%
Challenger	41	6,4%
Pilote	40	6,3%
Carado	38	5,9%
Pla	37	5,8%
Rimor	32	5,0%
Bürstner	28	4,4%
Rapido	25	3,9%
Hymer	20	3,1%
Elnagh	19	3,0%
Etrusco	18	2,8%
Fiat	17	2,7%
Roller Team	16	2,5%
Adria	15	2,3%
Laika	15	2,3%
Itineo	14	2,2%
CI	13	2,0%
Dethleffs	13	2,0%
Chausson	11	1,7%
Ilusion	9	1,4%
Mobilvetta	8	1,3%
Mooveo	8	1,3%
Sun Living	5	0,8%
Eura Mobil	4	0,6%
XGO	4	0,6%
Carthago	3	0,5%
Citroen	3	0,5%
Ford	3	0,5%
Joint	3	0,5%
Autostar	2	0,3%
Giottiline	2	0,3%
Knaus	2	0,3%
LMC	2	0,3%
Niesmann	2	0,3%
Weinsberg	2	0,3%
Wingamm	2	0,3%
Across	1	0,2%
Hobby	1	0,2%
Moncayo	1	0,2%
Peugeot	1	0,2%
Renault	1	0,2%
Sea	1	0,2%
<b>TOTAL</b>	<b>639</b>	<b>100%</b>

### CAMPERS ABRIL-21

MARCA	ABRIL	%
VW	50	20,9%
McLouis	30	12,6%
Adria	16	6,7%
Mercedes	14	5,9%
Knaus	13	5,4%
Benimar	12	5,0%
Roller Team	12	5,0%
Westfalia	11	4,6%
Carado	10	4,2%
Pössl	8	3,3%
Randger	7	2,9%
Dreamer	6	2,5%
Rapido	6	2,5%
Weinsberg	6	2,5%
Karmann	5	2,1%
Clever	4	1,7%
Elnagh	4	1,7%
Hymer	4	1,7%
Challenger	3	1,3%
CI	3	1,3%
Giottivan	3	1,3%
Laika	3	1,3%
Citroen	2	0,8%
Etrusco	2	0,8%
Campérève	1	0,4%
Chausson	1	0,4%
Fiat	1	0,4%
Pilote	1	0,4%
Sun Living	1	0,4%
<b>TOTAL</b>	<b>239</b>	<b>100%</b>

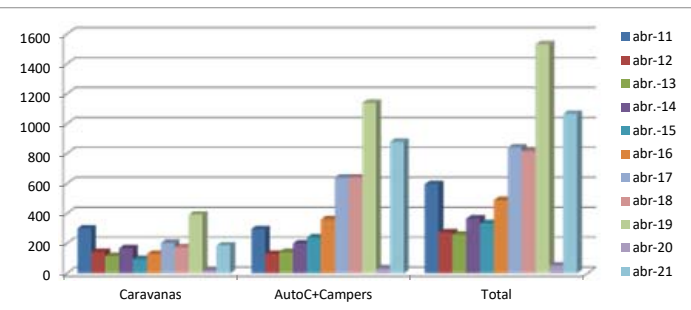
### EVOLUCION MES A MES

	ene-21	feb-21	mar-21	abr-21	% mar-abr
Caravanas	58	108	242	186	-23%
Autocaravanas	316	437	696	639	-8%
Campers	133	195	274	239	-13%
<b>Total</b>	<b>507</b>	<b>740</b>	<b>1212</b>	<b>1064</b>	<b>-12%</b>



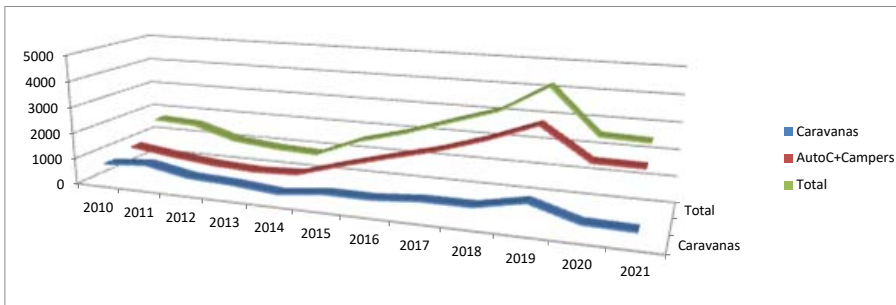
### COMPARACION AÑOS ANTERIORES

	abr-11	abr-12	abr-13	abr-14	abr-15	abr-16	abr-17	abr-18	abr-19	abr-20	abr-21	Δ abr 18/19
Caravanas	300	143	117	167	95	129	203	174	392	19	186	879%
AutoC+Campers	295	130	141	199	239	360	638	640	1138	33	878	2561%
<b>Total</b>	<b>595</b>	<b>273</b>	<b>258</b>	<b>366</b>	<b>334</b>	<b>489</b>	<b>841</b>	<b>814</b>	<b>1530</b>	<b>52</b>	<b>1064</b>	<b>1946%</b>



### COMPARACION ACUMULADO ENERO-ABRIL

	2010	2011	2012	2013	2014	2015	2016	2017	2018	2019	2020	2021	Δ 20/21
Caravanas	725	856	536	458	307	500	494	638	639	995	467	428	-9%
AutoC+Campers	947	725	546	454	531	1044	1516	1959	2526	3203	2058	2034	-1%
<b>Total</b>	<b>1672</b>	<b>1581</b>	<b>1082</b>	<b>912</b>	<b>838</b>	<b>1544</b>	<b>2010</b>	<b>2597</b>	<b>3165</b>	<b>4198</b>	<b>2525</b>	<b>2462</b>	<b>-3%</b>



### MATRICULACIONES POR TIPO

	abr-21	%
Caravanas	186	17%
Autocaravanas	639	60%
Campers	239	22%

