

CARAVANAS JUNIO-21

MARCA	JUNIO	%
Sterckeman	101	30,0%
Adria	50	14,8%
Caravelair	49	14,5%
Weinsberg	41	12,2%
Knaus	31	9,2%
Hobby	22	6,5%
Bürstner	10	3,0%
Fendt	9	2,7%
Across	7	2,1%
Eriba	4	1,2%
Dethleffs	3	0,9%
Cornella	2	0,6%
Autoroller	1	0,3%
Elddis	1	0,3%
Niewiadow	1	0,3%
Roller	1	0,3%
Sublim	1	0,3%
Swift	1	0,3%
TEC	1	0,3%
Trigano	1	0,3%
TOTAL	337	100%

AUTOCARAVANAS JUNIO-21

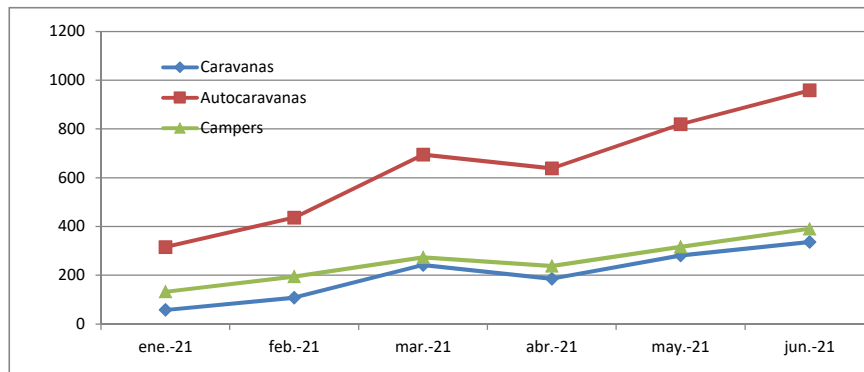
MARCA	JUNIO	%
Benimar	82	8,6%
McLouis	67	7,0%
Carado	66	6,9%
Challenger	60	6,3%
Pla	59	6,2%
Rimor	58	6,0%
Bürstner	50	5,2%
Pilote	45	4,7%
Dethleffs	44	4,6%
CI	42	4,4%
Elnagh	42	4,4%
Roller Team	34	3,5%
Adria	31	3,2%
Laika	26	2,7%
Rapido	23	2,4%
Etrusco	22	2,3%
Fiat	21	2,2%
Hymer	21	2,2%
Itineo	19	2,0%
Chausson	15	1,6%
Mobilvetta	14	1,5%
Sun Living	14	1,5%
Citroen	11	1,1%
Knaus	11	1,1%
Ilusion	9	0,9%
Bavaria	8	0,8%
VW	7	0,7%
Hobby	6	0,6%
Autostar	5	0,5%
Ford	5	0,5%
Giottiline	5	0,5%
Peugeot	4	0,4%
Blucamp	3	0,3%
Eura Mobil	3	0,3%
Mooveo	3	0,3%
Weinsberg	3	0,3%
LMC	2	0,2%
Moncayo	2	0,2%
SEA	2	0,2%
Swift	2	0,2%
Arca	1	0,1%
Malibu	1	0,1%
Concorde	1	0,1%
Daimler	1	0,1%
Fleurette	1	0,1%
Foster	1	0,1%
Homecar	1	0,1%
Iveco	1	0,1%
IVR	1	0,1%
Joint	1	0,1%
Mirage	1	0,1%
Niesmann	1	0,1%
Renault	1	0,1%
TOTAL AUTOCARAVANAS	959	100%

CAMPERS JUNIO-21

MARCA	MAYO	%
VW	91	23,3%
Westfalia	28	7,2%
Benimar	26	6,6%
Adria	25	6,1%
Randger	24	6,1%
Mercedes	23	5,9%
Dreamer	22	5,6%
Carado	20	5%
McLouis	15	3,8%
Roller Team	14	3,6%
Pössl	10	2,6%
Clever	9	2,3%
Etrusco	9	2,3%
Knaus	9	2,3%
Challenger	8	2,0%
CI	8	2,0%
Hymer	8	2,0%
Sun Living	7	1,8%
Weinsberg	7	1,8%
Elnagh	6	1,5%
Pilote	6	1,5%
Giottivan	4	1,0%
Rapido	3	0,8%
Bunkervan	2	0,5%
Across	1	0,3%
Carthago	1	0,3%
Chausson	1	0,3%
Citroen	1	0,3%
Eurocamp	1	0,3%
Font Vendôme	1	0,3%
Globecar	1	0,3%
TOTAL CAMPERS	391	100%

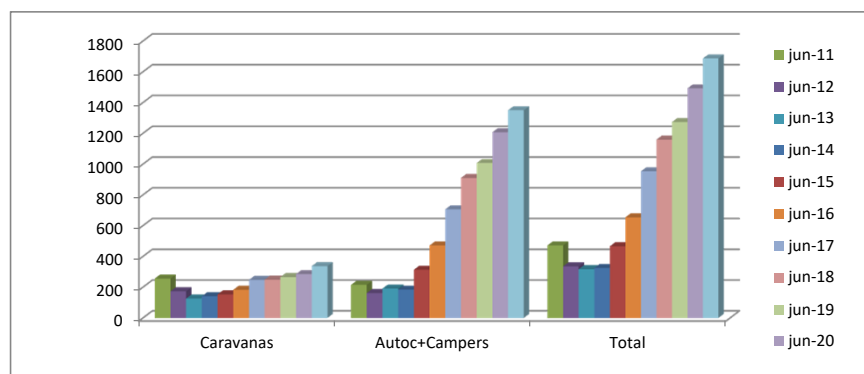
EVOLUCION MES A MES

	ene-21	feb-21	mar-21	abr-21	may-21	jun-21	% may-jun
Caravanas	58	108	242	186	282	337	20%
Autocaravanas	316	437	696	639	820	959	17%
Campers	133	195	274	239	317	391	23%
Total	507	740	1212	1064	1419	1687	19%



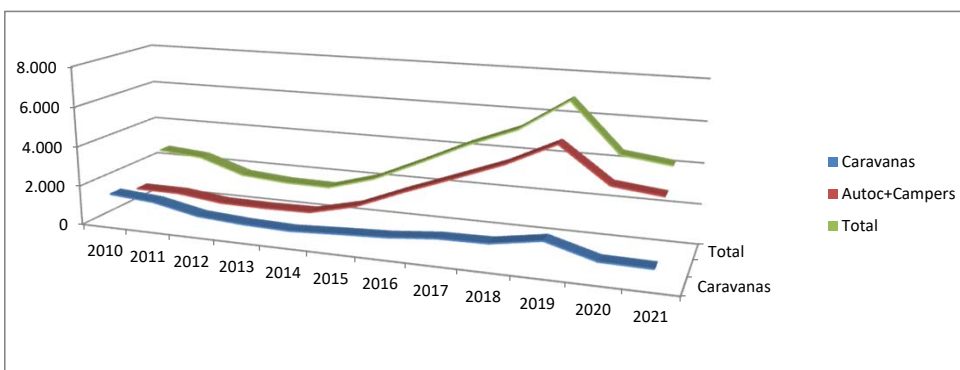
COMPARACION AÑOS ANTERIORES

	jun-11	jun-12	jun-13	jun-14	jun-15	jun-16	jun-17	jun-18	jun-19	jun-20	jun-21	% 20-21
Caravanas	256	173	126	141	153	183	247	249	266	285	337	18%
Autoc+Campers	215	162	191	184	313	471	706	910	1007	1207	1350	12%
Total	471	335	317	325	466	654	953	1159	1273	1492	1687	13%



ACUMULADO DE ENERO A JUNIO

	2010	2011	2012	2013	2014	2015	2016	2017	2018	2019	2020	2021	Δ 20/21
Caravanas	1.498	1.324	853	699	630	753	857	1.078	1.116	1.520	843	805	-5%
Autoc+Campers	1.134	1.119	848	821	858	1.416	2.377	3.268	4.175	5.339	3.631	3.365	-8%
Total	2.632	2.443	1.701	1.520	1.488	2.169	3.234	4.346	5.291	6.859	4.474	4.170	-7,3%



MATRICULACIONES POR TIPO

	jun-21	%
Caravanas	337	20%
Autocaravanas	959	57%
Campers	391	23%

