

CARAVANAS JULIO-21

MARCA	JULIO	%
Sterckeman	62	20,4%
Adria	48	15,8%
Knaus	44	14,5%
Weinsberg	41	13,5%
Caravelair	38	12,5%
Hobby	18	5,9%
Fendt	13	4,3%
Bürstner	12	3,9%
Dethleffs	9	3,0%
Across	7	2,3%
Tabbert	4	1,3%
LMC	1	0,3%
Sprite	1	0,3%
Eriba	1	0,3%
F. Jurado	1	0,3%
Sterling	1	0,3%
Roller	1	0,3%
Sun Roller	1	0,3%
TEC	1	0,3%
TOTAL	304	100%

AUTOCARAVANAS JULIO-21

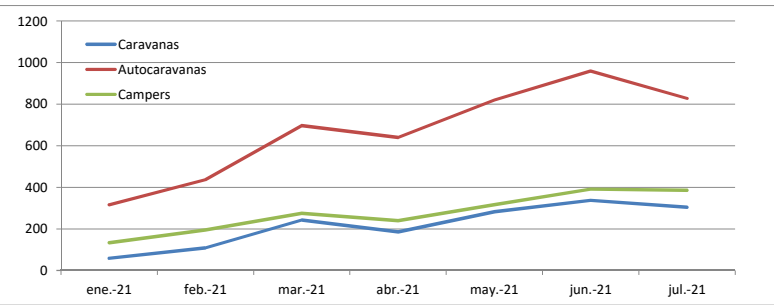
MARCA	JULIO	%
Benimar	77	9,3%
McLouis	73	8,8%
Challenger	60	7,2%
Carado	57	6,9%
Pla	51	6,2%
Rimor	42	5,1%
Bürstner	40	4,8%
Elnagh	37	4,5%
CI	30	3,6%
Pilote	30	3,6%
Dethleffs	27	3,3%
Roller Team	27	3,3%
Adria	26	3,1%
Etrusco	26	3,1%
Mobilvetta	24	2,9%
Hymmer	23	2,8%
Rapido	23	2,8%
Laika	21	2,5%
Itineo	15	1,8%
Chausson	14	1,7%
Fiat	14	1,7%
Ilusion	13	1,6%
Bavaria	8	1,0%
Citroen	8	1,0%
Sun Living	8	1,0%
Knaus	5	0,6%
Ford	4	0,5%
Carthago	3	0,4%
Niesmann	3	0,4%
Trigano	3	0,4%
Arca	2	0,2%
Autostar	2	0,2%
Blucamp	2	0,2%
Fleurette	2	0,2%
Joint	2	0,2%
Moncayo	2	0,2%
Mooveo	2	0,2%
XGO	2	0,2%
Across	1	0,1%
Activity	1	0,1%
Autotrail	1	0,1%
Bedford	1	0,1%
Concorde	1	0,1%
Esterel	1	0,1%
Eura mobil	1	0,1%
Freccia	1	0,1%
Giottiline	1	0,1%
Hobby	1	0,1%
Iveco	1	0,1%
Miller	1	0,1%
Mirage	1	0,1%
Mitsubishi	1	0,1%
Nobel Art	1	0,1%
Peugeot	1	0,1%
Renault	1	0,1%
Swift	1	0,1%
Weinsberg	1	0,1%
Wingamm	1	0,1%
TOTAL AUTOCARAVANAS	828	100%

CAMPERS JULIO-21

MARCA	JULIO	%
VW	95	24,7%
Adria	34	8,8%
Benimar	28	7,3%
McLouis	26	6,8%
Mercedes	22	5,7%
Clever	20	5,2%
Carado	19	4,9%
Dreamer	19	4,9%
Westfalia	19	4,9%
Etrusco	12	3,1%
Randger	12	3,1%
Knaus	11	3,1%
Pössl	10	2,6%
Challenger	8	2,1%
Elnagh	7	1,8%
Hymmer	7	1,8%
Bunkervan	5	1,3%
CI	5	1,3%
Sun Living	5	1,3%
Roller Team	4	1,0%
Citroen	3	0,8%
Giottivan	3	0,8%
Karmann	2	0,5%
Pilote	2	0,5%
Chausson	1	0,3%
Eurocamp	1	0,3%
Fiat	1	0,3%
Globecar	1	0,3%
Malibu	1	0,3%
Suelzer	1	0,3%
Weinsberg	1	0,3%
TOTAL CAMPERS	385	100%

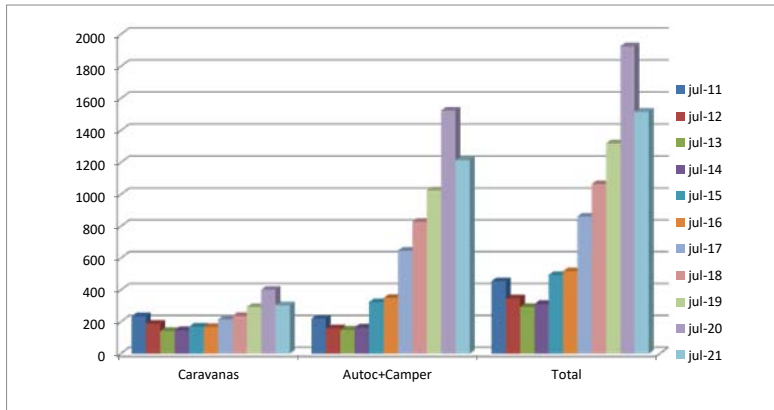
EVOLUCION MES A MES

	ene-21	feb-21	mar-21	abr-21	may-21	jun-21	jul-21	% jun-jul
Caravanas	58	108	242	186	282	337	304	-10%
Autocaravanas	316	437	696	639	820	959	828	-14%
Campers	133	195	274	239	317	391	385	-2%
Total	507	740	1212	1064	1419	1687	1517	-10%



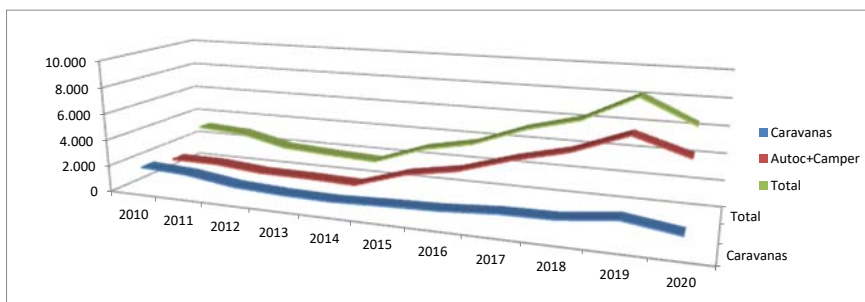
COMPARACION AÑOS ANTERIORES

	jul-11	jul-12	jul-13	jul-14	jul-15	jul-16	jul-17	jul-18	jul-19	jul-20	jul-21	Δjul20/jul21
Caravanas	234	188	143	148	170	168	215	236	293	401	304	-24%
Autoc+Camper	221	159	150	164	324	350	647	829	1026	1524	1213	-20%
Total	455	347	293	312	494	518	862	1065	1319	1925	1517	-21,2%



ACUMULADO DE ENERO A JULIO

	2010	2011	2012	2013	2014	2015	2016	2017	2018	2019	2020	2021	Δ 20/21
Caravanas	1.754	1.558	1.041	842	778	923	1.025	1.293	1.352	1.813	1.244	1.109	-11%
Autoc+Camper	1.356	1.330	1.007	971	858	2.064	2.727	3.915	4.856	6.365	5.155	4.882	-5%
Total	3.110	2.888	2.048	1.813	1.636	2.987	3.752	5.208	6.208	8.178	6.399	5.991	-6,4%



MATRICULACIONES POR TIPO

	jul-21	%
Caravanas	304	20%
Autocaravanas	828	55%
Campers	385	25%

