

**CARAVANAS SETIEMBRE-21**

MARCA	SETIEMBRE	%
Caravelair	34	22%
Sterckeman	27	18%
Adria	19	12%
Knaus	17	11%
Fendt	13	8%
Bürostner	10	6%
Weinsberg	10	6%
Hobby	8	5%
Dethleffs	4	3%
Eriba	2	1%
Silver	2	1%
Swift	2	1%
Autoroller	1	1%
Bailey	1	1%
CMC	1	1%
LMC	1	1%
Lunar	1	1%
Tabbert	1	1%
<b>TOTAL</b>	<b>154</b>	<b>100%</b>

**AUTOCARAVANAS SETIEMBRE-21**

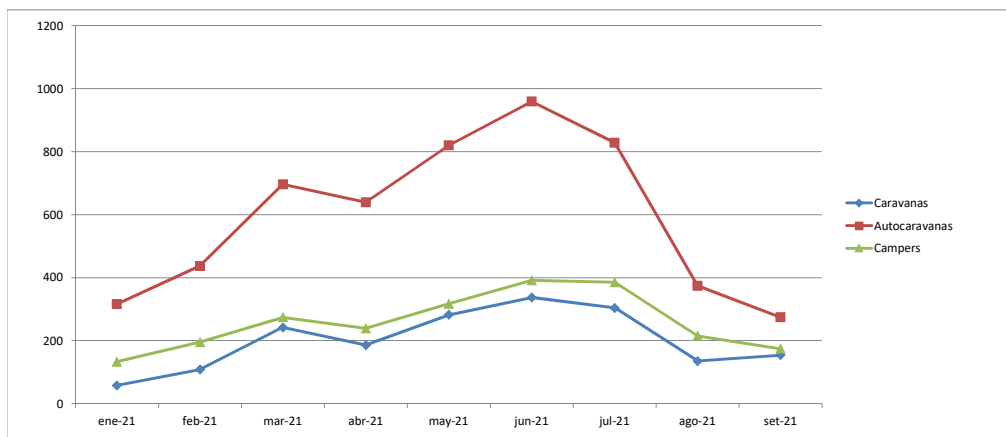
MARCA	SETIEMBRE	%
McLouis	32	11,7%
Challenger	24	8,8%
Benimar	22	8,0%
Carado	19	6,9%
Bürostner	17	6,2%
Elnagh	14	5,1%
CI	12	4,4%
Roller Team	12	4,4%
Hymer	10	3,6%
Pla	9	3,3%
Rapido	9	3,3%
Adria	8	2,9%
Etrusco	8	2,9%
Mobilvetta	8	2,9%
Rimor	7	2,6%
Fiat	6	2,2%
Chausson	5	1,8%
Pilote	5	1,8%
Ford	4	1,5%
Knaus	4	1,5%
Laika	4	1,5%
Citroen	3	1,1%
Dethleffs	3	1,1%
Ilusion	3	1,1%
Itineo	3	1,1%
Bavaria	2	0,7%
Hobby	2	0,7%
Ahorn	1	0,4%
Autostar	1	0,4%
Coachmen	1	0,4%
Carthago	1	0,4%
IVR	1	0,4%
Iveco	1	0,4%
Eura Mobil	1	0,4%
Fleurette	1	0,4%
Giottiline	1	0,4%
Joint	1	0,4%
LMC	1	0,4%
Moncayo	1	0,4%
Mooveo	1	0,4%
Renault	1	0,4%
Sea	1	0,4%
TEC	1	0,4%
Toyota	1	0,4%
Trigano	1	0,4%
Weinsberg	1	0,4%
<b>TOTAL AUTOCARAVANAS</b>	<b>274</b>	<b>100%</b>

**CAMPERS SETIEMBRE-21**

MARCA	SETIEMBRE	%
VW	34	19,5%
Mercedes	31	17,8%
Benimar	25	14,4%
Adria	15	8,6%
Pössl	12	6,9%
Clever	9	5,2%
Challenger	7	4,0%
McLouis	7	4,0%
Carado	4	2,3%
Elnagh	3	1,7%
Hymer	3	1,7%
Westfalia	3	1,7%
Dreamer	2	1,1%
Etrusco	2	1,1%
Globecar	2	1,1%
Karmann	2	1,1%
Knaus	2	1,1%
Roller Team	2	1,1%
Campérève	1	0,6%
Dethleffs	1	0,6%
Elios	1	0,6%
Iveco	1	0,6%
Norantz	1	0,6%
Randger	1	0,6%
Laika	1	0,6%
Rimor	1	0,6%
Wildax	1	0,6%
<b>TOTAL CAMPERS</b>	<b>174</b>	<b>100%</b>

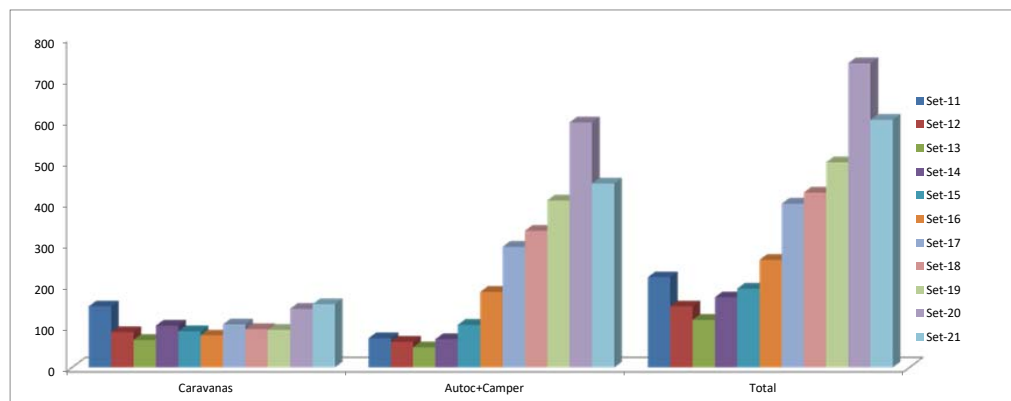
### EVOLUCION MES A MES

	ene-21	feb-21	mar-21	abr-21	may-21	jun-21	jul-21	ago-21	set-21	% ago-set
Caravanas	58	108	242	186	282	337	304	135	154	14%
Autocaravanas	316	437	696	639	820	959	828	374	274	-27%
Camper	133	195	274	239	317	391	385	215	174	-19%
<b>Total</b>	<b>507</b>	<b>740</b>	<b>1212</b>	<b>1064</b>	<b>1419</b>	<b>1687</b>	<b>1517</b>	<b>724</b>	<b>602</b>	<b>-17%</b>



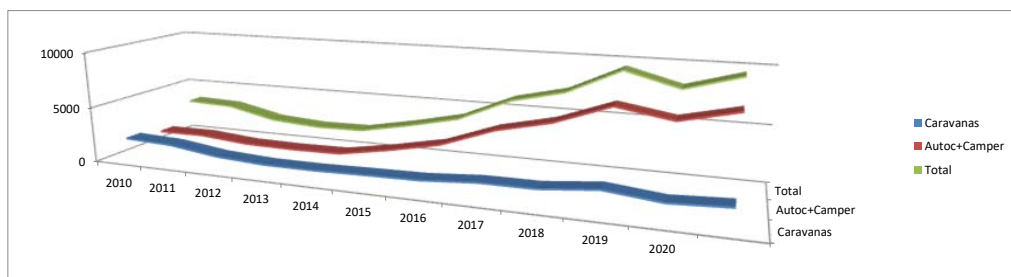
### COMPARACION SETIEMBRE AÑOS ANTERIORES

	Set-11	Set-12	Set-13	Set-14	Set-15	Set-16	Set-17	Set-18	Set-19	Set-20	Set-21	% 21-20
Caravanas	149	86	67	102	88	78	105	93	92	143	154	7%
Autoc+Camper	71	63	49	69	104	184	294	333	407	596	448	-33%
<b>Total</b>	<b>220</b>	<b>149</b>	<b>116</b>	<b>171</b>	<b>192</b>	<b>262</b>	<b>399</b>	<b>426</b>	<b>499</b>	<b>739</b>	<b>602</b>	<b>-23%</b>



### COMPARACION ENERO-SETIEMBRE

	2010	2011	2012	2013	2014	2015	2016	2017	2018	2019	2020	2021	% 21-20
Caravanas	2006	1827	1233	984	978	1086	1167	1511	1539	2025	1560	1806	14%
Autoc+Camper	1504	1527	1150	1085	1155	1935	2873	4563	5622	7353	6575	7665	14%
<b>Total</b>	<b>3510</b>	<b>3354</b>	<b>2383</b>	<b>2069</b>	<b>2133</b>	<b>3021</b>	<b>4040</b>	<b>6074</b>	<b>7161</b>	<b>9378</b>	<b>8135</b>	<b>9471</b>	<b>14%</b>



### MATRICULACIONES POR TIPO

	sep-20	%
Caravanas	154	26%
Autocaravanas	274	46%
Camper	174	29%

