

CARAVANAS OCTUBRE-21

MARCA	OCTUBRE	%
Sterckeman	34	30,9%
Knaus	15	13,6%
Adria	14	12,7%
Fendt	10	9,1%
Bürstner	9	8,2%
Caravelair	8	7,3%
Hobby	5	4,5%
Weinsberg	5	4,5%
Across	2	1,8%
Autoroller	2	1,8%
Dethleffs	2	1,8%
Bailey	1	0,9%
Elddis	1	0,9%
Eriba	1	0,9%
Sterling	1	0,9%
TOTAL	110	100%

AUTOCARAVANAS OCTUBRE-21

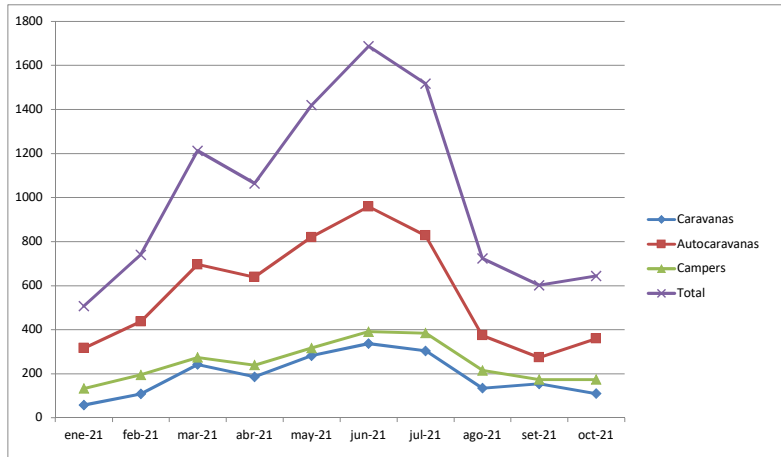
MARCA	OCTUBRE	%
Benimar	35	9,7%
Carado	32	8,9%
McLouis	24	6,7%
Rapido	22	6,1%
Roller Team	22	6,1%
Bürstner	21	5,8%
Adria	19	5,3%
Hymer	19	5,3%
Challenger	15	4,2%
Elnagh	15	4,2%
Pla	13	3,6%
Mobilvetta	12	3,3%
Dethleffs	11	3,1%
Pilote	11	3,1%
Rimor	11	3,1%
CI	9	2,5%
Fiat	8	2,2%
Laika	8	2,2%
Chausson	7	1,9%
Etrusco	6	1,7%
Itineo	6	1,7%
Bavaria	4	1,1%
Sun Living	4	1,1%
Joint	3	0,8%
Citroen	2	0,6%
Ford	2	0,6%
Frankia	2	0,6%
Ilusion	2	0,6%
Knaus	2	0,6%
Renault	2	0,6%
Autostar	1	0,3%
Bessacarr	1	0,3%
Carthago	1	0,3%
Eura Mobil	1	0,3%
Moncayo	1	0,3%
Mooveo	1	0,3%
Sun Roller	1	0,3%
TEC	1	0,3%
Trigano	1	0,3%
Weinsberg	1	0,3%
VW	1	0,3%
TOTAL	360	100%

CAMPERS OCTUBRE-21

MARCA	OCTUBRE	%
VW	32	18,4%
Mercedes	12	6,9%
Benimar	10	5,7%
Carado	10	5,7%
Clever	10	5,7%
Challenger	9	5,2%
Westfalia	9	5,2%
Adria	6	3,4%
Hymer	6	3,4%
Pössl	6	3,4%
Knaus	5	2,9%
Laika	5	2,9%
Rimor	5	2,9%
Iveco	4	2,3%
Roller Team	4	2,3%
CI	3	1,7%
Dreamer	3	1,7%
Elnagh	3	1,7%
McLouis	3	1,7%
Pilote	3	1,7%
Randger	3	1,7%
Weinsberg	3	1,7%
Fiat	2	1,1%
Giottivan	2	1,1%
Norantz	2	1,1%
Activity	1	0,6%
Bunkervan	1	0,6%
Citroen	1	0,6%
Dethleffs	1	0,6%
Etrusco	1	0,6%
Globecar	1	0,6%
Karmann	1	0,6%
La Strada	1	0,6%
Malibu	1	0,6%
Panama	1	0,6%
Rapido	1	0,6%
Roadcar	1	0,6%
Sun Living	1	0,6%
Vanster	1	0,6%
TOTAL	174	100%

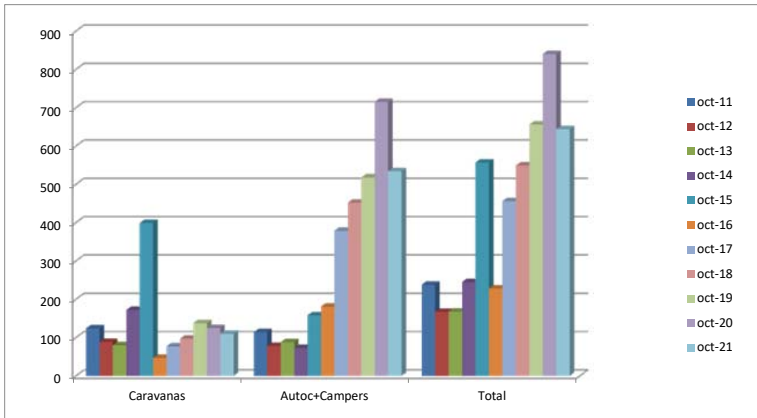
EVOLUCION MES A MES

	ene-21	feb-21	mar-21	abr-21	may-21	jun-21	jul-21	ago-21	set-21	oct-21	% set-oct
Caravanas	58	108	242	186	282	337	304	135	154	110	-29%
Autocaravanas	316	437	696	639	820	959	828	374	274	360	31%
Campers	133	195	274	239	317	391	385	215	174	174	0%
Total	507	740	1212	1064	1419	1687	1517	724	602	644	7%



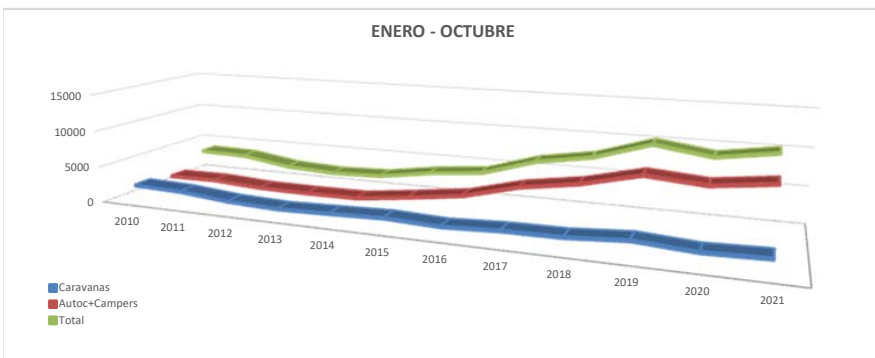
COMPARACION AÑOS ANTERIORES

	oct-11	oct-12	oct-13	oct-14	oct-15	oct-16	oct-17	oct-18	oct-19	oct-20	oct-21	%20-19
Caravanas	124	89	80	172	399	47	77	97	138	125	110	-12%
Autoc+Campers	114	78	88	73	158	181	379	452	518	715	534	-25%
Total	238	167	168	245	557	228	456	549	656	840	644	-23%



COMPARACION ENERO-OCTUBRE

	2010	2011	2012	2013	2014	2015	2016	2017	2018	2019	2020	2021	% 21-20
Caravanas	2146	1950	1322	1063	1258	1485	1214	1558	1636	2163	1685	1916	14%
Autoc+Campers	1593	1644	1228	1173	1227	2093	3054	4942	6074	7871	7291	8199	12%
Total	3739	3594	2550	2236	2485	3578	4268	6500	7710	10034	8976	10115	13%



MATRICULACIONES POR TIPO

	oct-21	%
Caravanas	110	17%
Autocaravanas	360	56%
Campers	174	27%

