

CARAVANAS DICIEMBRE-21

MARCA	DICIEMBRE	%
Sterckeman	10	16%
Adria	9	14%
Caravelair	7	11%
Weinsberg	7	11%
Hobby	6	9%
Fendt	5	8%
Knaus	5	8%
Across	4	6%
Bürstner	3	5%
Dethleffs	3	5%
Coachman	2	3%
LMC	2	3%
Eriba	1	2%
TOTAL	64	100%

AUTOCARAVANAS DICIEMBRE-21

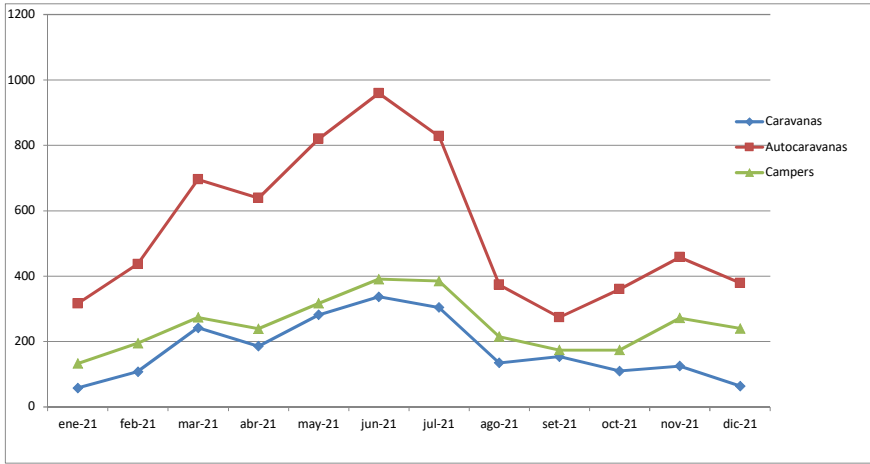
MARCA	DICIEMBRE	%
Benimar	43	11%
Pilote	27	7,1%
Carado	23	6,1%
Adria	21	5,5%
Bürstner	21	5,5%
Challenger	21	5,5%
Dethleffs	17	4,5%
Roller Team	17	4,5%
McLouis	16	4,2%
Cl	15	4,0%
Rapido	15	4,0%
Rimor	15	4,0%
Elnagh	14	3,7%
Pla	14	3,7%
Hymer	11	2,9%
Fiat	8	2,1%
Laika	8	2,1%
Mobilvetta	7	1,8%
Carthago	6	1,6%
Sun Living	6	1,6%
Knaus	5	1,3%
Citroen	4	1,1%
Eura Mobil	4	1,1%
Across	3	0,8%
AutoStar	3	0,8%
Concorde	3	0,8%
Etrusco	3	0,8%
Itineo	3	0,8%
Chausson	2	0,5%
Ilusion	2	0,5%
Joint	2	0,5%
Moncayo	2	0,5%
Peugeot	2	0,5%
Weinsberg	2	0,5%
Ahorn	1	0,3%
Arca	1	0,3%
Bavaria	1	0,3%
Blucamp	1	0,3%
Ford	1	0,3%
Hobby	1	0,3%
Iveco	1	0,3%
Majestic	1	0,3%
Niesmann	1	0,3%
Renault	1	0,3%
Safariways	1	0,3%
Swift	1	0,3%
Wingamm	1	0,3%
XGO	1	0,3%
TOTAL AUTOC.	379	100%

CAMPERS DICIEMBRE-21

MARCA	DICIEMBRE	%
Westfalia	52	21,7%
VW	40	16,7%
Mercedes	21	8,8%
Benimar	20	8,3%
Pössl	16	6,7%
Clever	15	6,3%
Carado	12	5,0%
Randger	7	2,9%
Adria	6	2,5%
McLouis	5	2,1%
Roller Team	5	2,1%
Hymer	4	1,7%
Knaus	4	1,7%
Weinsberg	4	1,7%
Cl	3	1,3%
Dreamer	3	1,3%
Elnagh	3	1,3%
Karmann	3	1,3%
Bunkervan	2	0,8%
Citroen	2	0,8%
Laika	2	0,8%
Norantz	2	0,8%
Sun Living	2	0,8%
Etrusco	1	0,4%
Fiat	1	0,4%
Giottivan	1	0,4%
Globecar	1	0,4%
Panama	1	0,4%
Peugeot	1	0,4%
Rimor	1	0,4%
TOTAL	240	100%

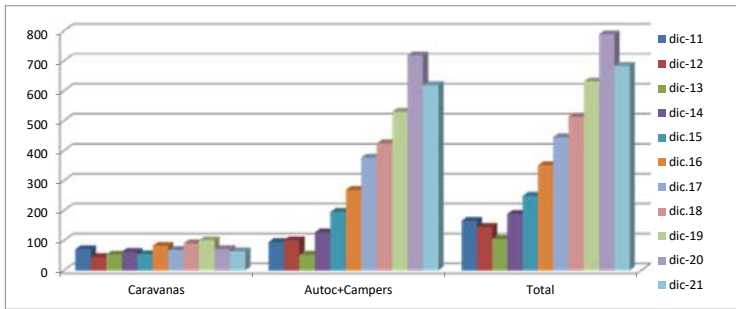
EVOLUCION MES A MES

	ene-21	feb-21	mar-21	abr-21	may-21	jun-21	jul-21	ago-21	set-21	oct-21	nov-21	dic-21	%nov-dic
Caravanas	58	108	242	186	282	337	304	135	154	110	125	64	-95%
Autocaravanas	316	437	696	639	820	959	828	374	274	360	458	379	-21%
Campers	133	195	274	239	317	391	385	215	174	174	272	240	-13%
Total	507	740	1212	1064	1419	1687	1517	724	602	644	855	683	-25%



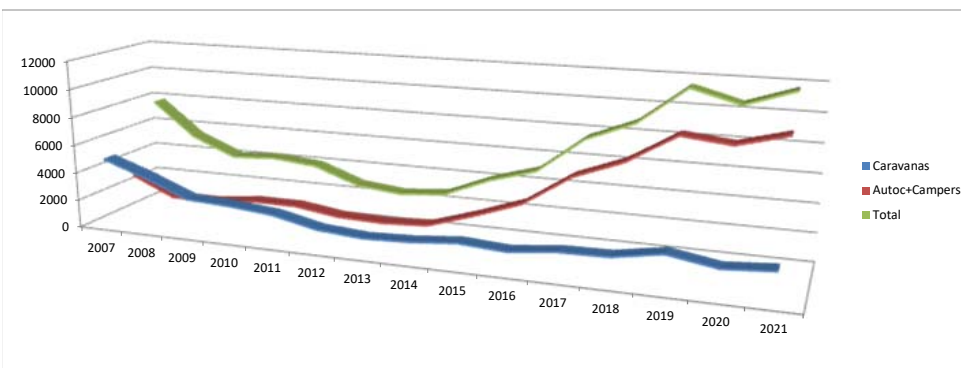
COMPARACION AÑOS ANTERIORES

	dic-11	dic-12	dic-13	dic-14	dic-15	dic-16	dic-17	dic-18	dic-19	dic-20	dic-21	% 21-20
Caravanas	71	44	53	62	54	82	68	90	101	71	64	-11%
Autoc+Campers	95	101	52	127	195	269	377	424	530	718	619	-16%
Total	166	145	105	189	249	351	445	514	631	789	683	-16%



COMPARACION ACUMULADO ANUAL

	2007	2008	2009	2010	2011	2012	2013	2014	2015	2016	2017	2018	2019	2020	2021	% 21-20
Caravanas	4893	3825	2579	2416	2125	1435	1195	1313	1609	1401	1767	1829	2399	1855	2105	13%
Autoc+Campers	2896	1523	1505	1846	1836	1390	1295	1467	2491	3643	5785	7044	9032	8684	9548	10%
Total	7789	5348	4084	4262	3961	2825	2490	2780	4100	5044	7552	8873	11431	10539	11653	11%



MATRICULACIONES POR TIPO

	dic-21	%
Caravanas	64	9%
Autocaravanas	379	55%
Campers	240	35%

