

### CARAVANAS FEBRERO 2022

MARCA	FEBRERO	%
Sterckeman	26	18,7%
Caravelair	20	14,4%
Fendt	18	12,9%
Adria	15	11%
Knaus	14	10,1%
Weinsberg	13	9,4%
Hobby	10	7,2%
Dethleffs	7	5,0%
Bürstner	5	4%
Eriba	3	2,2%
Across	2	1%
Artdesing	1	1%
Avondale	1	1%
Bailey	1	1%
LMC	1	0,7%
Roller	1	0,7%
Tabbert	1	0,7%
<b>TOTAL</b>	<b>139</b>	<b>100,0%</b>

### AUTOCARAVANAS FEBRERO 2022

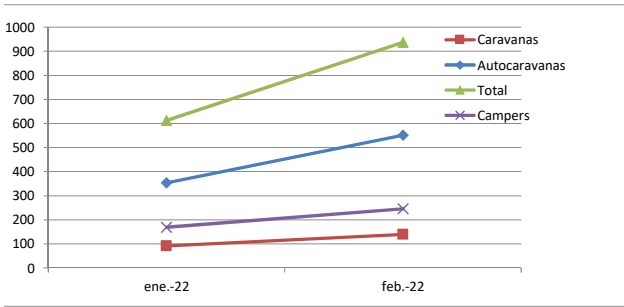
MARCA	FEBRERO	%
Benimar	60	11%
Challenger	46	8,3%
Roller Team	46	8,3%
Carado	40	7,2%
Pilote	37	6,7%
McLouis	34	6,2%
Pla	25	4,5%
Bürstner	24	4,3%
Laika	23	4,2%
Hymer	20	3,6%
Elnagh	18	3,3%
Adria	16	2,9%
Rapido	16	2,9%
Rimor	15	2,7%
Fiat	14	2,5%
Chausson	13	2,4%
Dethleffs	13	2,4%
CI	11	2,0%
Mobilvetta	10	1,8%
Etrusco	8	1,4%
Carthago	7	1,3%
Ilusion	7	1,3%
Sun Living	7	1,3%
Autostar	5	0,9%
Weinsberg	4	0,7%
Ford	3	0,5%
Joint	3	0,5%
LMC	3	0,5%
Arca	2	0,4%
Bavaria	2	0,4%
Eura Mobil	2	0,4%
Giottiline	2	0,4%
Hobby	2	0,4%
Itineo	2	0,4%
Knaus	2	0,4%
Moncayo	2	0,4%
Bessacarr	1	0,2%
Fleurette	1	0,2%
Mirage	1	0,2%
IVR	1	0,2%
Mooveo	1	0,2%
Peugeot	1	0,2%
Renault	1	0,2%
XGO	1	0,2%
<b>TOTAL AUTOCARAVANAS</b>	<b>552</b>	<b>100%</b>

### CAMPERS FEBRERO 2022

MARCA	FEBRERO	%
VW	39	16%
Carado	18	7,3%
Benimar	14	5,7%
Challenger	14	5,7%
Giotivan	13	5,3%
Pössl	11	4,5%
Westfalia	11	4,5%
Adria	10	4,1%
Knaus	10	4,1%
Mercedes	10	4,1%
Pilote	10	4,1%
Rimor	9	3,7%
Dreamer	8	3,3%
McLouis	8	3,3%
Etrusco	6	2,4%
Panama	6	2,4%
Randger	6	2,4%
Sun Living	5	2,0%
Bunkervan	4	1,6%
Clever	4	1,6%
Hymer	4	1,6%
Roller Team	4	1,6%
Weinsberg	4	1,6%
CI	3	1,2%
Activity	2	0,8%
Karmann	2	0,8%
Rapido	2	0,8%
Chausson	1	0,4%
Dethleffs	1	0,4%
Elnagh	1	0,4%
Enaire	1	0,4%
Fiat	1	0,4%
Globecar	1	0,4%
Hobby	1	0,4%
Norantz	1	0,4%
Pla	1	0,4%
<b>TOTAL</b>	<b>246</b>	<b>100%</b>

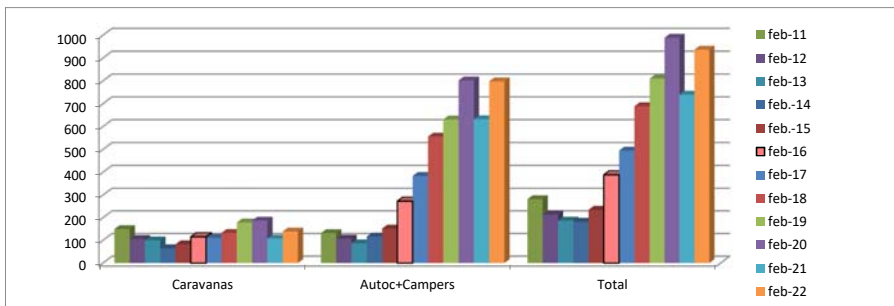
### EVOLUCION MES A MES

	ene-22	feb-22	% ene-feb
Caravanas	91	139	53%
Autocaravanas	353	552	56%
Campers	169	246	46%
<b>Total</b>	<b>613</b>	<b>937</b>	<b>53%</b>



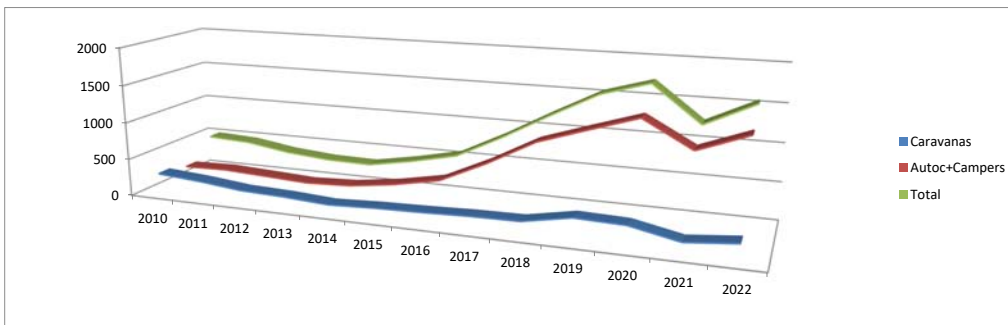
### COMPARACION AÑOS ANTERIORES

	feb-11	feb-12	feb-13	feb-14	feb-15	feb-16	feb-17	feb-18	feb-19	feb-20	feb-21	feb-22	% 22-21
Caravanas	150	106	100	65	83	116	111	133	179	187	108	139	29%
Autoc+Campers	132	108	87	117	152	273	384	556	631	802	632	798	26%
<b>Total</b>	<b>282</b>	<b>214</b>	<b>187</b>	<b>182</b>	<b>235</b>	<b>389</b>	<b>495</b>	<b>689</b>	<b>810</b>	<b>989</b>	<b>740</b>	<b>937</b>	<b>27%</b>



### COMPARACION ACUMULADO ENERO-FEBRERO

	2010	2011	2012	2013	2014	2015	2016	2017	2018	2019	2020	2021	2022	% 22-21
Caravanas	282	239	178	159	122	149	164	186	195	313	295	166	230	39%
Autoc+Campers	214	228	199	169	196	278	397	683	1015	1220	1419	1080	1320	22%
<b>Total</b>	<b>496</b>	<b>467</b>	<b>377</b>	<b>328</b>	<b>318</b>	<b>427</b>	<b>561</b>	<b>869</b>	<b>1210</b>	<b>1533</b>	<b>1714</b>	<b>1246</b>	<b>1550</b>	<b>24,4%</b>



### MATRICULACIONES POR TIPO

	feb-22	%
Caravanas	139	15%
Autocaravanas	552	59%
Campers	246	26%

