

CARAVANAS MARZO 2022

MARCA	MARZO	%
Weinsberg	49	20,4%
Sterckeman	37	15,4%
Adria	35	14,6%
Caravelair	30	12,5%
Knaus	30	12,5%
Hobby	16	6,7%
Bürostner	13	5,4%
Fendt	12	5%
Dethleffs	5	2,1%
Across	4	1,7%
Roller	3	1,3%
LMC	2	0,8%
Abbey	1	0,4%
Kip	1	0,4%
Tabbert	1	0,4%
Wilk	1	0,4%
TOTAL	240	100%

AUTOCARAVANAS MARZO 2022

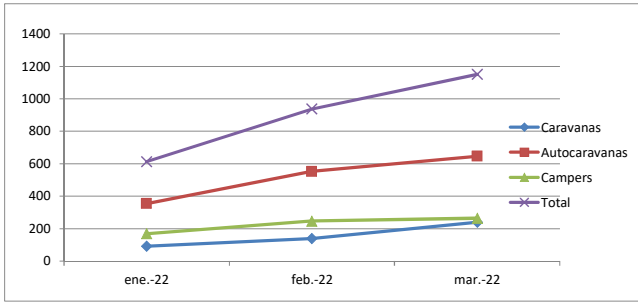
MARCA	MARZO	%
Benimar	90	13,9%
Roller Team	45	7,0%
Carado	41	6,3%
McLouis	38	5,9%
Rapido	35	5,4%
Challenger	32	5,0%
Bürostner	30	4,6%
Pilote	30	4,6%
Dethleffs	26	4,0%
Adria	22	3,4%
Elnagh	22	3,4%
Hymer	22	3,4%
Laika	22	3,4%
Fiat	19	2,9%
Mobilvetta	18	2,8%
Rimor	18	2,8%
Chausson	13	2,0%
Etrusco	13	2,0%
CI	12	1,9%
Pla	12	1,9%
Ford	9	1,4%
Weinsberg	8	1,2%
Giottiline	7	1,1%
Itineo	7	1,1%
AutoStar	5	0,8%
Moncayo	5	0,8%
Bavaria	4	0,6%
Knaus	4	0,6%
Sun Living	4	0,6%
Joint	3	0,5%
Peugeot	3	0,5%
Ahorn	2	0,3%
Carthago	2	0,3%
Citroen	2	0,3%
Hobby	2	0,3%
Ilusion	2	0,3%
Mirage	2	0,3%
Sun Roller	2	0,3%
Autotrail	1	0,2%
Blucamp	1	0,2%
Chateau	1	0,2%
Concorde	1	0,2%
Condor	1	0,2%
Daimler	1	0,2%
Eura Mobil	1	0,2%
Fleurette	1	0,2%
IVR	1	0,2%
LMC	1	0,2%
Mooveo	1	0,2%
Trigano	1	0,2%
Winnebago	1	0,2%
TOTAL	646	100%

CAMPERS MARZO 2022

MARCA	MARZO	%
VW	45	17,0%
Benimar	24	9,1%
Carado	21	8,0%
Giottivan	17	6,4%
Dreamer	13	4,9%
Randger	13	4,9%
Challenger	10	3,8%
Adria	9	3,4%
Knaus	9	3,4%
Mercedes	9	3,4%
Clever	8	3,0%
McLouis	8	3,0%
Panama	8	3,0%
Weinsberg	8	3,0%
Etrusco	6	2,3%
Roller Team	6	2,3%
Hymer	5	1,9%
Pilote	5	1,9%
Pössl	5	1,9%
Westfalia	5	1,9%
Elnagh	4	1,5%
Rimor	4	1,5%
Sun Living	4	1,5%
Malibu	3	1,1%
Bunkervan	2	0,8%
Norantz	2	0,8%
Activity	1	0,4%
Campérève	1	0,4%
Chausson	1	0,4%
CI	1	0,4%
Dethleffs	1	0,4%
Eurocamp	1	0,4%
Globecar	1	0,4%
Iveco	1	0,4%
Karmann	1	0,4%
Mobilvetta	1	0,4%
Rapido	1	0,4%
TOTAL	264	100%

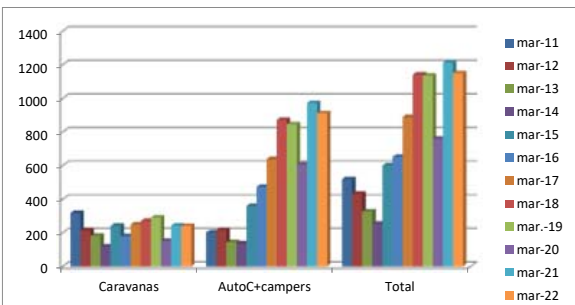
EVOLUCION MES A MES

	ene-22	feb-22	mar-22	% feb-mar
Caravanas	91	139	240	42%
Autocaravanas	353	552	646	15%
Campers	169	246	264	7%
Total	613	937	1150	19%



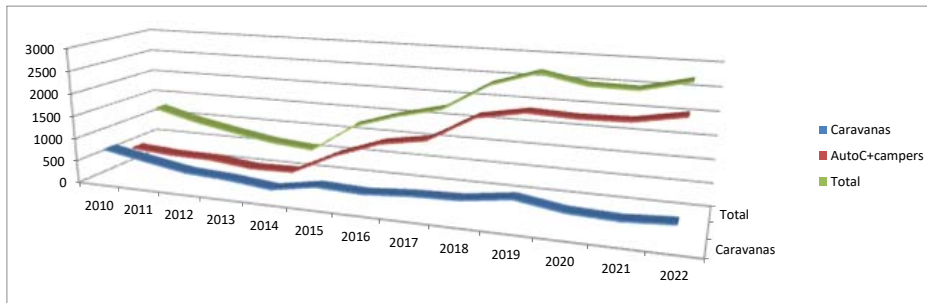
COMPARACION AÑOS ANTERIORES

	mar-11	mar-12	mar-13	mar-14	mar-15	mar-16	mar-17	mar-18	mar-19	mar-20	mar-21	mar-22	% 21-22
Caravanas	317	215	182	118	242	179	250	270	290	153	242	240	-0,8%
AutoC+campers	202	217	144	136	358	473	638	871	845	606	970	910	-6,6%
Total	519	432	326	254	600	652	888	1141	1135	759	1212	1150	-5,4%



COMPARACION ACUMULADO ENERO-MARZO

	2010	2011	2012	2013	2014	2015	2016	2017	2018	2019	2020	2021	2022	% 22-21
Caravanas	725	556	393	341	240	405	365	436	465	603	448	408	470	13%
AutoC+campers	499	430	416	313	332	805	1156	1320	1886	2065	2025	2051	2230	8,0%
Total	1224	986	809	654	572	1210	1521	1756	2351	2668	2473	2459	2700	9%



MATRICULACIONES POR TIPO

	mar-21	%
Caravanas	240	21%
Autocaravanas	646	56%
Campers	264	23%

