

CARAVANAS ABRIL-22

MARCA	ABRIL	%
Adria	37	21,8%
Sterckeman	29	17,1%
Weinsberg	25	14,7%
Caravelair	21	12,4%
Fendt	16	9,4%
Knaus	11	6,5%
Bürstner	8	4,7%
Dethleffs	7	4,1%
Hobby	7	4,1%
Eriba	3	1,8%
LMC	2	1,2%
Across	1	0,6%
Elddis	1	0,6%
Sterling	1	0,6%
Tabbert	1	0,6%
TOTAL	170	100%

AUTOCARAVANAS ABRIL-22

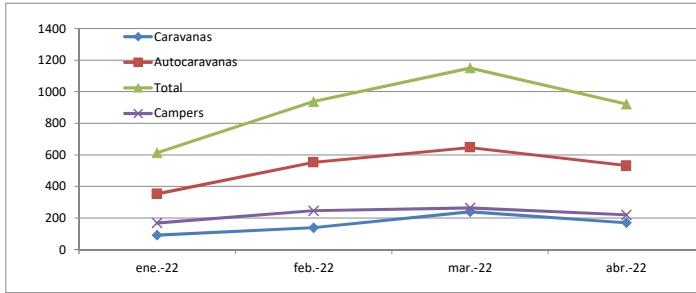
MARCA	ABRIL	%
Benimar	57	10,7%
Carado	49	9,2%
Rapido	35	6,6%
Rimor	32	6,0%
Roller Team	30	5,6%
Pilote	29	5,5%
Giottiline	26	4,9%
McLouis	24	4,5%
Bürstner	22	4,1%
Dethleffs	22	4,1%
Elnagh	22	4,1%
Challenger	21	3,9%
CI	17	3,2%
Adria	14	2,6%
Hymer	13	2,4%
Itineo	12	2,3%
Mobilvetta	12	2,3%
Fiat	11	2,1%
Laika	11	2,1%
Etrusco	8	1,5%
Pla	7	1,3%
Bavaria	6	1,1%
Chausson	6	1,1%
Knaus	5	0,9%
Autostar	4	0,8%
Arca	3	0,6%
Ford	3	0,6%
Ilusion	3	0,6%
Joint	3	0,6%
Carthago	2	0,4%
Fleurette	2	0,4%
Hobby	2	0,4%
LMC	2	0,4%
Mooveo	2	0,4%
Peugeot	2	0,4%
Autotrail	1	0,2%
Citroen	1	0,2%
Dream	1	0,2%
Eura Mobil	1	0,2%
IVR	1	0,2%
Iveco	1	0,2%
Moncayo	1	0,2%
Renault	1	0,2%
Safariways	1	0,2%
Sea	1	0,2%
Weinsberg	1	0,2%
Welcome	1	0,2%
Wingamm	1	0,2%
TOTAL	532	100%

CAMPERS ABRIL-22

MARCA	ABRIL	%
VW	63	28,8%
Dreamer	15	6,8%
Giottivan	14	6,4%
Benimar	11	5,0%
Mercedes	11	5,0%
Westfalia	10	4,6%
McLouis	9	4,1%
Adria	7	3,2%
Pössl	6	2,7%
Randger	6	2,7%
Clever	5	2,3%
Knaus	5	2,3%
Rimor	5	2,3%
Roller Team	5	2,3%
Carado	4	1,8%
Challenger	4	1,8%
Etrusco	4	1,8%
Karmann	4	1,8%
Pilote	4	1,8%
Eurogaza	3	1,4%
Hymer	3	1,4%
Rapido	3	1,4%
Enaire	2	0,9%
Pla	2	0,9%
Activity	1	0,5%
Bunkervan	1	0,5%
Bürstner	1	0,5%
Citroen	1	0,5%
Elios	1	0,5%
Elnagh	1	0,5%
Eurocamp	1	0,5%
Font Vendôme	1	0,5%
Ford	1	0,5%
Laika	1	0,5%
Malibu	1	0,5%
Panama	1	0,5%
Sun Living	1	0,5%
Weinsberg	1	0,5%
TOTAL	219	100%

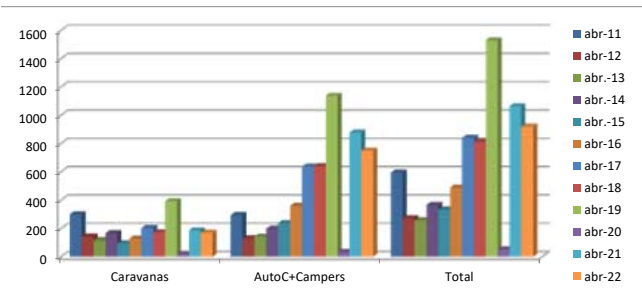
EVOLUCION MES A MES

	ene-22	feb-22	mar-22	abr-22	% mar-abr
Caravanas	91	139	240	170	-29%
Autocaravanas	353	552	646	532	-18%
Campers	169	246	264	219	-17%
Total	613	937	1150	921	-20%



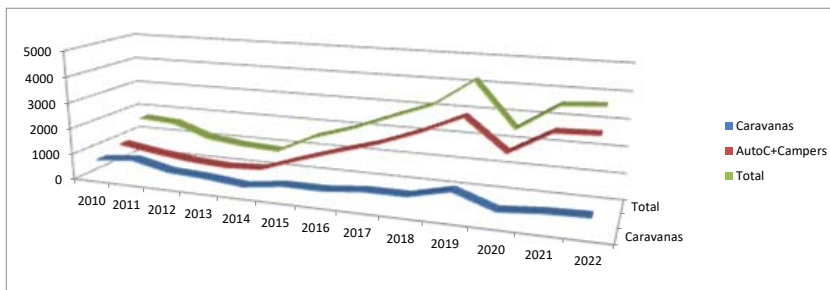
COMPARACION AÑOS ANTERIORES

	abr-11	abr-12	abr-13	abr-14	abr-15	abr-16	abr-17	abr-18	abr-19	abr-20	abr-21	abr-22	Δ abr 21/22
Caravanas	300	143	117	167	95	129	203	174	392	19	186	170	-9%
AutoC+Campers	295	130	141	199	239	360	638	640	1138	33	878	751	-17%
Total	595	273	258	366	334	489	841	814	1530	52	1064	921	-16%



COMPARACION ACUMULADO ENERO-ABRIL

	2010	2011	2012	2013	2014	2015	2016	2017	2018	2019	2020	2021	2022	Δ 21/22
Caravanas	725	856	536	458	307	500	494	638	639	995	467	594	640	7%
AutoC+Campers	947	725	546	454	531	1044	1516	1959	2526	3203	2058	2928	2980	2%
Total	1672	1581	1082	912	838	1544	2010	2597	3165	4198	2525	3522	3620	3%



MATRICULACIONES POR TIPO

	abr-22	%
Caravanas	170	18%
Autocaravanas	532	58%
Campers	219	24%

