

CARAVANAS NOVIEMBRE-22

MARCA	NOVIEMBRE	%
Knaus	15	15%
Sterckeman	14	14%
Adria	13	13%
Caravelair	12	12%
Weinsberg	11	11%
Fendt	8	8%
Across	6	6%
Bürstner	6	6%
Tabbert	5	5%
Dethleffs	4	4%
Hobby	4	4%
Abbey	1	1%
Eriba	1	1%
Swift	1	1%
TEC	1	1%
Wilk	1	1%
TOTAL	103	100%

AUTOCARAVANAS NOVIEMBRE-22

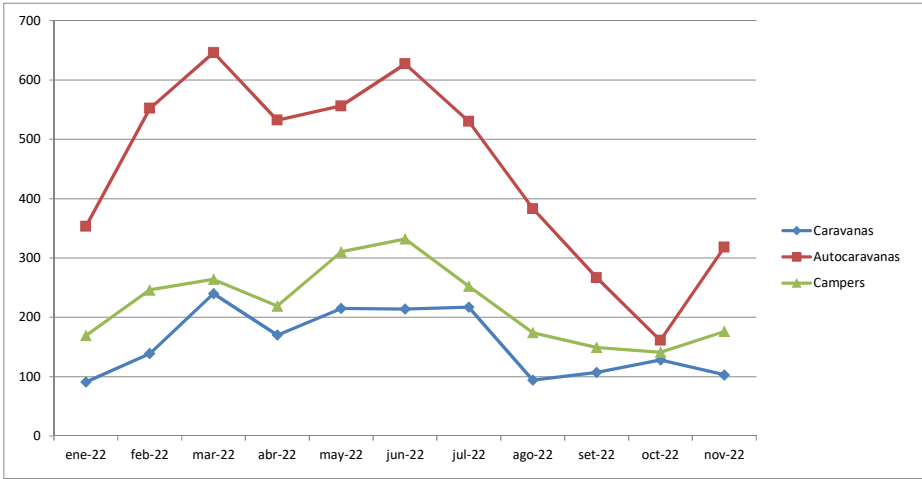
MARCA	NOVIEMBRE	%
McLouis	27	8,5%
Challenger	24	7,5%
Benimar	21	6,6%
Giottiline	18	5,7%
Hymer	17	5,3%
Rimor	17	5,3%
Rapido	16	5,0%
Itineo	15	4,7%
Roller team	15	4,7%
Elnagh	14	4,4%
Adria	13	4,1%
Pilote	13	4,1%
Carado	11	3,5%
Chausson	11	3,5%
Bürstner	10	3,1%
Dethleffs	9	2,8%
CI	7	2,2%
Etrusco	6	1,9%
Mobilvetta	6	1,9%
Fiat	5	1,6%
Bavaria	3	0,9%
Joint	3	0,9%
Knaus	3	0,9%
Laika	3	0,9%
Weinsberg	3	0,9%
Autostar	2	0,6%
Ilusion	2	0,6%
Across	1	0,3%
Ahorn	1	0,3%
Arca	1	0,3%
Bedford	1	0,3%
Blucamp	1	0,3%
Carthago	1	0,3%
Citroen	1	0,3%
Concorde	1	0,3%
Daimler	1	0,3%
Eura Mobil	1	0,3%
Fleurette	1	0,3%
Ford	1	0,3%
Hobby	1	0,3%
Inacar	1	0,3%
Iveco	1	0,3%
IVR	1	0,3%
LMC	1	0,3%
Miller	1	0,3%
Moncayo	1	0,3%
Mooveo	1	0%
Peugeot	1	0,3%
Renault	1	0,3%
Sun Living	1	0,3%
TEC	1	0,3%
TOTAL AUTOC.	318	100,0%

CAMPERS NOVIEMBRE-22

MARCA	OCTUBRE	%
VW	39	22,2%
McLouis	11	6,3%
Pössl	11	6,3%
Giottivan	10	5,7%
Westfalia	9	5,1%
Benimar	8	4,5%
Knaus	7	4,0%
Panama	7	4,0%
Dreamer	6	3,4%
Elnagh	6	3,4%
Mercedes	6	3,4%
Weinsberg	6	3,4%
Adria	5	2,8%
Hymer	5	2,8%
Randger	4	2,3%
Carado	3	1,7%
Clever	3	1,7%
Etrusco	3	1,7%
Furgokaravan	3	1,7%
Rimor	3	1,7%
Roller Team	3	1,7%
Bunkervan	2	1,1%
Challenger	2	1,1%
Dethleffs	2	1,1%
Fiat	2	1,1%
Mobilvetta	2	1,1%
Rapido	2	1,1%
Sun Living	2	1,1%
Bravia	1	0,6%
Ford	1	0,6%
Norantz	1	0,6%
Renault	1	0,6%
TOTAL	176	100%

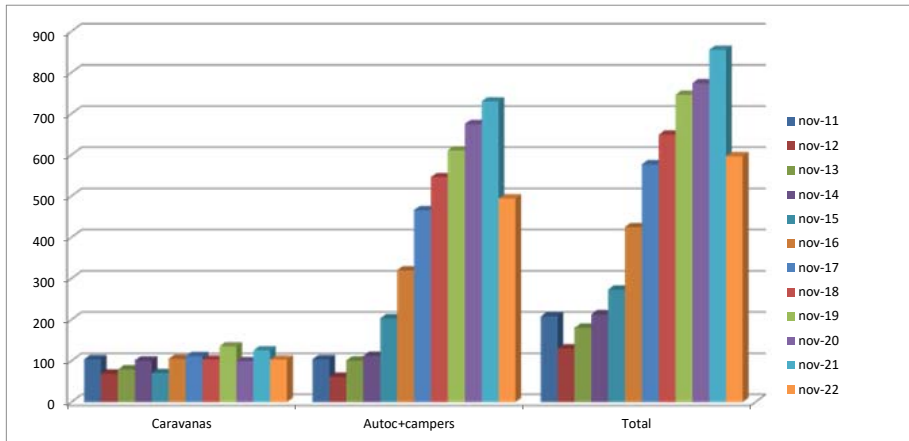
EVOLUCION MES A MES

	ene-22	feb-22	mar-22	abr-22	may-22	jun-22	jul-22	ago-22	set-22	oct-22	nov-22	% oct-nov
Caravanas	91	139	240	170	215	214	217	94	107	128	103	-20%
Autocaravanas	353	552	646	532	556	627	530	383	267	161	318	98%
Campers	169	246	264	219	310	332	252	174	149	141	176	25%
Total	613	937	1150	921	1081	1173	999	651	523	430	597	39%



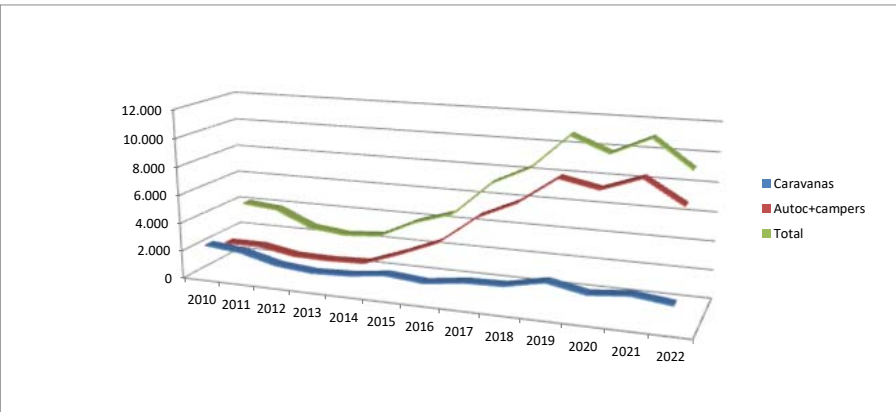
COMPARACION AÑOS ANTERIORES

	nov-11	nov-12	nov-13	nov-14	nov-15	nov-16	nov-17	nov-18	nov-19	nov-20	nov-21	nov-22	% 20-19
Caravanas	104	69	79	101	70	105	111	103	135	99	125	103	-18%
Autoc+campers	104	61	101	112	203	320	466	546	611	675	730	494	-32%
Total	208	130	180	213	273	425	577	649	746	774	855	597	-30%



COMPARACION ACUMULADO ENERO-NOVIEMBRE

	2010	2011	2012	2013	2014	2015	2016	2017	2018	2019	2020	2021	2022	% 21-20
Caravanas	2.306	2.054	1.391	1.142	1.251	1.555	1.319	1.669	1.739	2.298	1.784	2.041	1.718	-16%
Autoc+campers	1.736	1.745	1.289	1.242	1.340	2.296	3.374	5.408	6.620	8.502	7.966	8.929	7.360	-18%
Total	4.042	3.799	2.680	2.384	2.591	3.851	4.693	7.077	8.359	10.800	9.750	10.970	9.078	-17%



MATRICULACIONES POR TIPO

	nov-22	%
Caravanas	103	17%
Autocaravanas	318	53%
Campers	176	29%

