

### CARAVANAS FEBRERO 2023

MARCA	FEBRERO	%
Adria	46	37,4%
Knaus	13	11%
Weinsberg	13	10,6%
Caravelair	11	8,9%
Sterckeman	10	8,1%
Fendt	7	6%
Dethleffs	5	4%
Bürstner	4	3,3%
Hobby	4	3%
Tabbert	3	2,4%
Across	2	1,6%
Roller	2	1,6%
Compass	1	0,8%
Eriba	1	0,8%
TEC	1	0,8%
<b>TOTAL</b>	<b>123</b>	<b>100,0%</b>

### AUTOCARAVANAS FEBRERO 2023

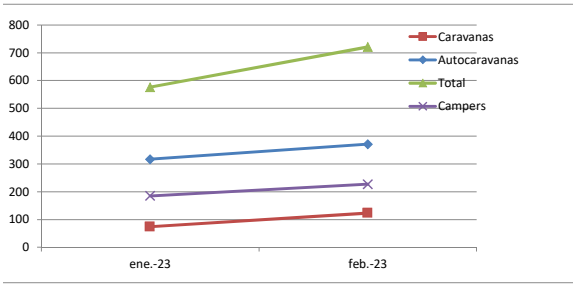
MARCA	FEBRERO	%
Benimar	45	12,1%
Roller Team	26	7,0%
Challenger	25	6,7%
Giottiline	23	6,2%
Adria	22	5,9%
McLouis	20	5,4%
Bürstner	17	4,6%
Elnagh	16	4,3%
Rimor	16	4,3%
Rapido	15	4,0%
Laika	12	3,2%
Carado	11	3,0%
Chausson	11	3,0%
Dethleffs	11	3,0%
Hymmer	11	3,0%
Pilote	9	2,4%
CI	8	2,2%
Fiat	8	2,2%
Knaus	8	2,2%
Itineo	7	1,9%
Mobilvetta	7	1,9%
Autostar	4	1,1%
Etrusco	4	1,1%
Sun Living	4	1,1%
Across	3	0,8%
Ilusion	3	0,8%
Mooveo	3	0,8%
Bavaria	2	0,5%
Citroen	2	0,5%
Ford	2	0,5%
Hobby	2	0,5%
Joint	2	0,5%
Pla	2	0,5%
Sea	2	0,5%
Ahorn	1	0,3%
Eura Mobil	1	0,3%
Fleurette	1	0,3%
Iveco	1	0,3%
Joa	1	0,3%
LMC	1	0,3%
Toyota	1	0,3%
Weinsberg	1	0,3%
<b>TOTAL AUTOCARAVANAS</b>	<b>371</b>	<b>100%</b>

### CAMPERS FEBRERO 2023

MARCA	FEBRERO	%
VW	67	30%
Westfalia	12	5,3%
Adria	11	4,8%
Mercedes	11	4,8%
Carado	10	4,4%
Hymmer	10	4,4%
Panama	10	4,4%
Roller Team	9	4,0%
Knaus	8	3,5%
McLouis	7	3,1%
Benimar	6	2,6%
Enaire	6	2,6%
Randger	6	2,6%
Dreamer	5	2,2%
Giottivan	5	2,2%
Bürstner	4	1,8%
Clever	4	1,8%
Pössl	4	1,8%
Weinsberg	4	1,8%
Activity	3	1,3%
Bunkervan	3	1,3%
Etrusco	3	1,3%
Pilote	3	1,3%
Furgokaravan	2	0,9%
Rapido	2	0,9%
Rimor	2	0,9%
Challenger	1	0,4%
Elios	1	0,4%
Eurocamp	1	0,4%
Globe-Traveller	1	0,4%
Globecar	1	0,4%
Iveco	1	0,4%
Mobilvetta	1	0,4%
Norantz	1	0,4%
Roadcar	1	0,4%
Sun Living	1	0,4%
<b>TOTAL</b>	<b>227</b>	<b>100%</b>

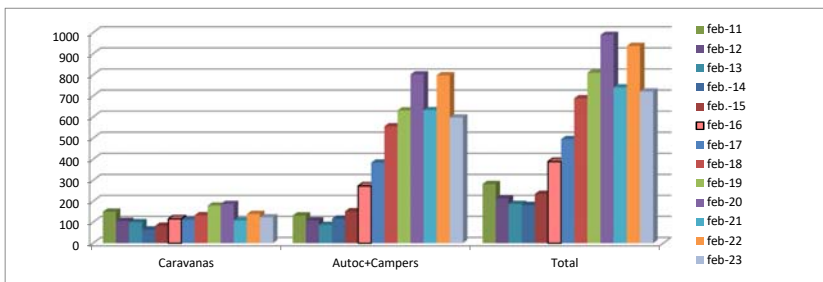
**EVOLUCION MES A MES**

	ene-23	feb-23	% ene-feb
Caravanas	74	123	66%
Autocaravanas	317	371	17%
Campers	185	227	23%
<b>Total</b>	<b>576</b>	<b>721</b>	<b>25%</b>



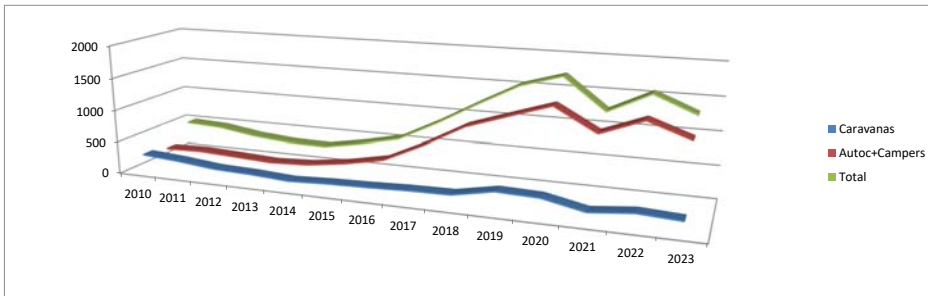
**COMPARACION AÑOS ANTERIORES**

	feb-11	feb-12	feb-13	feb-14	feb-15	feb-16	feb-17	feb-18	feb-19	feb-20	feb-21	feb-22	feb-23	% 23-22
Caravanas	150	106	100	65	83	116	111	133	179	187	108	139	123	-12%
Autoc+Campers	132	108	87	117	152	273	384	556	631	802	632	798	598	-25%
<b>Total</b>	<b>282</b>	<b>214</b>	<b>187</b>	<b>182</b>	<b>235</b>	<b>389</b>	<b>495</b>	<b>689</b>	<b>810</b>	<b>989</b>	<b>740</b>	<b>937</b>	<b>721</b>	<b>-23%</b>



**COMPARACION ACUMULADO ENERO-FEBRERO**

	2010	2011	2012	2013	2014	2015	2016	2017	2018	2019	2020	2021	2022	2023	% 23-22
Caravanas	282	239	178	159	122	149	164	186	195	313	295	166	230	197	-14%
Autoc+Campers	214	228	199	169	196	278	397	683	1015	1220	1419	1080	1320	1100	-17%
<b>Total</b>	<b>496</b>	<b>467</b>	<b>377</b>	<b>328</b>	<b>318</b>	<b>427</b>	<b>561</b>	<b>869</b>	<b>1210</b>	<b>1533</b>	<b>1714</b>	<b>1246</b>	<b>1550</b>	<b>1297</b>	<b>-16,3%</b>



**MATRICULACIONES POR TIPO**

	feb-23	%
Caravanas	123	17%
Autocaravanas	371	51%
Campers	227	31%

