

CARAVANAS MARZO 2023

MARCA	MARZO	%
Adria	30	16,7%
Knaus	25	13,9%
Sterckeman	25	13,9%
Caravelair	22	12,2%
Weinsberg	22	12,2%
Fendt	12	6,7%
Hobby	11	6%
Bürostner	9	5,0%
Dethleffs	6	3,3%
Across	5	2,8%
Eriba	3	1,7%
Bailey	1	0,6%
IMV	1	1%
Jayco	1	0,6%
LMC	1	0,6%
Roller	1	0,6%
Rubis	1	0,6%
Silver	1	0,6%
Sprite	1	0,6%
Sun Roller	1	0,6%
Swift	1	0,6%
TOTAL	180	100%

AUTOCARAVANAS MARZO 2023

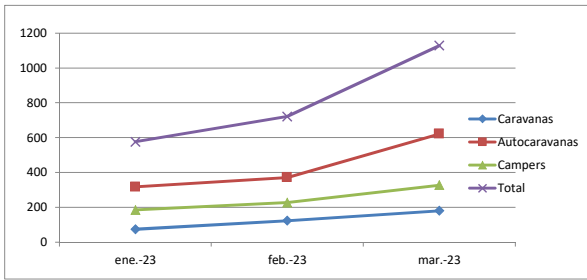
MARCA	MARZO	%
McLous	70	11,3%
Benimar	51	8,2%
Giottiline	36	5,8%
Pilote	35	5,6%
Rimor	35	5,6%
Challenger	33	5,3%
Elnagh	33	5,3%
Roller Team	33	5,3%
Dethleffs	27	4,3%
Adria	26	4,2%
Hymmer	24	3,9%
Mobilvetta	20	3,2%
Itineo	19	3,1%
Rapido	18	2,9%
Carado	16	2,6%
Bürostner	15	2,4%
Laika	15	2,4%
CI	14	2,3%
Chausson	13	2,1%
Fiat	12	1,9%
Knaus	12	1,9%
Etrusco	7	1,1%
Eura Mobil	6	1,0%
Bavaria	4	0,6%
Ford	4	0,6%
Joint	4	0,6%
Weinsberg	4	0,6%
Arca	3	0,5%
AutoStar	3	0,5%
Fleurette	3	0,5%
Pla	3	0,5%
Sun Living	3	0,5%
Across	2	0,3%
Carthago	2	0,3%
Ilusion	2	0,3%
Moncayo	2	0,3%
Mooveo	2	0,3%
Morelo	2	0,3%
Blucamp	1	0,2%
Frankia	1	0,2%
Hobby	1	0,2%
MAN	1	0,2%
Miller	1	0,2%
Niesmann	1	0,2%
Peugeot	1	0,2%
Sea	1	0,2%
TOTAL	621	89%

CAMPERS MARZO 2023

MARCA	MARZO	%
VW	94	28,7%
Giottivan	26	8,0%
Adria	15	4,6%
Knaus	14	4,3%
Westfalia	14	4,3%
Pössl	12	3,7%
Benimar	11	3,4%
Dreamer	11	3,4%
Roller Team	11	3,4%
Carado	10	3,1%
McLous	10	3,1%
Mercedes	10	3,1%
Randger	9	2,8%
Pilote	7	2,1%
Elnagh	5	1,5%
Hymmer	5	1,5%
Rimor	5	1,5%
Sun Living	5	1,5%
CI	4	1,2%
Citroen	4	1,2%
Clever	4	1,2%
Dethleffs	4	1,2%
Challenger	3	0,9%
Etrusco	3	0,9%
Furgokaravan	3	0,9%
Iveco	3	0,9%
Karmann	3	0,9%
Mobilvetta	3	0,9%
Activity	2	0,6%
Bunkervan	2	0,6%
Bürostner	2	0,6%
Chausson	2	0,6%
Fiat	2	0,6%
Ford	2	0,6%
Panama	2	0,6%
Globecar	1	0,3%
Hobby	1	0,3%
Laika	1	0,3%
Renault	1	0,3%
Weinsberg	1	0,3%
TOTAL	327	100%

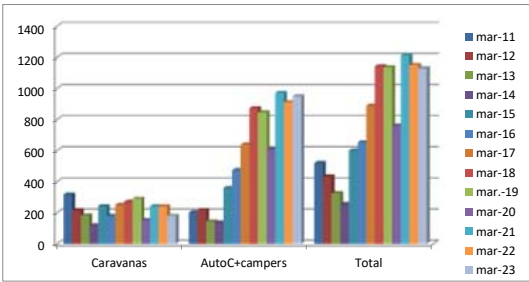
EVOLUCION MES A MES

	ene-23	feb-23	mar-23	% feb-23
Caravanas	74	123	180	32%
Autocaravanas	317	371	621	40%
Campers	185	227	327	31%
Total	576	721	1128	36%



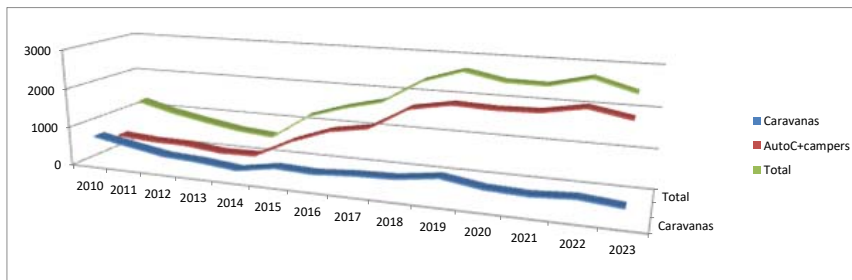
COMPARACION AÑOS ANTERIORES

	mar-11	mar-12	mar-13	mar-14	mar-15	mar-16	mar-17	mar-18	mar-19	mar-20	mar-21	mar-22	mar-23	% 22-23
Caravanas	317	215	182	118	242	179	250	270	290	153	242	240	180	-33,3%
AutoC+campers	202	217	144	136	358	473	638	871	845	606	970	910	948	4,0%
Total	519	432	326	254	600	652	888	1141	1135	759	1212	1150	1128	-2,0%



COMPARACION ACUMULADO ENERO-MARZO

	2010	2011	2012	2013	2014	2015	2016	2017	2018	2019	2020	2021	2022	2023	% 22-23
Caravanas	725	556	393	341	240	405	365	436	465	603	448	408	470	377	-25%
AutoC+campers	499	430	416	313	332	805	1156	1320	1886	2065	2025	2051	2230	2048	-8,9%
Total	1224	986	809	654	572	1210	1521	1756	2351	2668	2473	2459	2700	2425	-11%



MATRICULACIONES POR TIPO

	mar-23	%
Caravanas	180	16%
Autocaravanas	621	55%
Campers	327	29%

