

**CARAVANAS ABRIL-23**

MARCA	ABRIL	%
Caravelair	21	17,4%
Sterckeman	21	17,4%
Knaus	15	12,4%
Weinsberg	14	11,6%
Adria	11	9,1%
Fendt	8	6,6%
Hobby	8	6,6%
Dethleffs	6	5,0%
Bürstner	5	4,1%
Roller	4	3,3%
Tabbert	3	2,5%
Across	1	0,8%
LMC	1	0,8%
TEC	1	0,8%
Trigano	1	0,8%
Van Master	1	0,8%
<b>TOTAL</b>	<b>121</b>	<b>100%</b>

**AUTOCARAVANAS ABRIL-23**

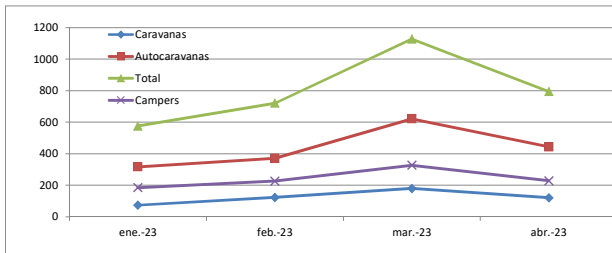
MARCA	ABRIL	%
Benimar	40	9,0%
Challenger	33	7,4%
Rimor	30	6,8%
Pilote	26	5,9%
McLouis	25	5,6%
Giottiline	23	5,2%
Elnagh	22	5,0%
Rapido	21	4,7%
Roller Team	20	4,5%
Bürstner	19	4,3%
Dethleffs	17	3,8%
Adria	16	3,6%
Carado	16	3,6%
CI	12	2,7%
Mobilvetta	12	2,7%
Hymer	11	2,5%
Etrusco	9	2,0%
Laika	9	2,0%
Fiat	8	1,8%
Autostar	7	1,6%
Chausson	7	1,6%
Ilusion	7	1,6%
Itineo	7	1,6%
Knaus	7	1,6%
Weinsberg	6	1,4%
Pla	4	0,9%
Across	3	0,7%
Bavaria	3	0,7%
Blucamp	2	0,5%
Daimler	2	0,5%
Fleurette	2	0,5%
Mooveo	2	0,5%
TEC	2	0,5%
Arca	1	0,2%
Autotrail	1	0,2%
Carthago	1	0,2%
Eura Mobil	1	0,2%
Ford	1	0,2%
Hobby	1	0,2%
IVR	1	0,2%
Moncayo	1	0,2%
Morelo	1	0,2%
Niesmann	1	0,2%
Sun Living	1	0,2%
Volvo	1	0,2%
Welcome	1	0,2%
Wingamm	1	0,2%
<b>TOTAL</b>	<b>444</b>	<b>100%</b>

**CAMPERS ABRIL-23**

MARCA	ABRIL	%
VW	83	36,2%
Adria	19	8,3%
McLouis	15	6,6%
Giottivan	14	6,1%
Westfalia	12	5,2%
Weinsberg	11	4,8%
Carado	9	3,9%
Pössl	8	3,5%
Benimar	7	3,1%
Challenger	6	2,6%
Mercedes	6	2,6%
Hymer	5	2,2%
Dreamer	4	1,7%
Furgocaravan	3	1,3%
Knaus	3	1,3%
Panama	3	1,3%
Rapido	3	1,3%
Activity	2	0,9%
Bunkervan	2	0,9%
Clever	2	0,9%
Pilote	2	0,9%
Bravia	1	0,4%
Bürstner	1	0,4%
Chausson	1	0,4%
Etrusco	1	0,4%
Hobby	1	0,4%
Laika	1	0,4%
Opel	1	0,4%
Randger	1	0,4%
Renault	1	0,4%
Roller Team	1	0,4%
<b>TOTAL</b>	<b>229</b>	<b>100%</b>

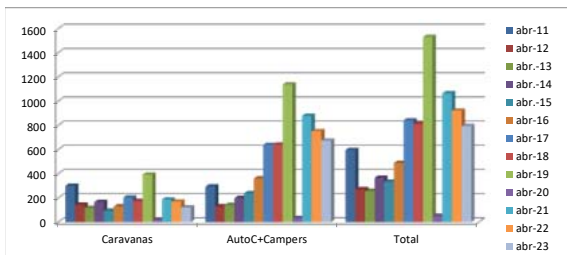
### EVOLUCION MES A MES

	ene-23	feb-23	mar-23	abr-23	% mar-abr
Caravanas	74	123	180	121	-33%
Autocaravanas	317	371	621	444	-29%
Campers	185	227	327	229	-30%
<b>Total</b>	<b>576</b>	<b>721</b>	<b>1128</b>	<b>794</b>	<b>-30%</b>



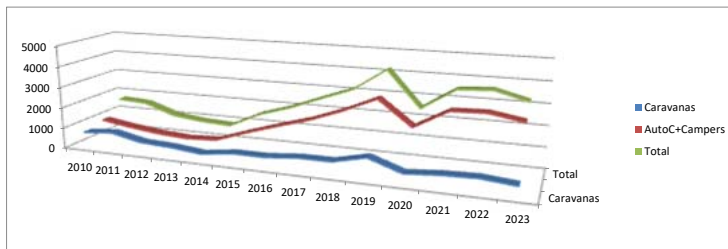
### COMPARACION AÑOS ANTERIORES

	abr-11	abr-12	abr-13	abr-14	abr-15	abr-16	abr-17	abr-18	abr-19	abr-20	abr-21	abr-22	abr-23	Δ abr 22/23
Caravanas	300	143	117	167	95	129	203	174	392	19	186	170	121	-40%
AutoC+Campers	295	130	141	199	239	360	638	640	1138	33	878	751	673	-12%
<b>Total</b>	<b>595</b>	<b>273</b>	<b>258</b>	<b>366</b>	<b>334</b>	<b>489</b>	<b>841</b>	<b>814</b>	<b>1530</b>	<b>52</b>	<b>1064</b>	<b>921</b>	<b>794</b>	<b>-16%</b>



### COMPARACION ACUMULADO ENERO-ABRIL

	2010	2011	2012	2013	2014	2015	2016	2017	2018	2019	2020	2021	2022	2023	Δ 22/23
Caravanas	725	856	536	458	307	500	494	638	639	995	467	594	640	498	-29%
AutoC+Campers	947	725	546	454	531	1044	1516	1959	2526	3203	2058	2928	2980	2720	-10%
<b>Total</b>	<b>1672</b>	<b>1581</b>	<b>1082</b>	<b>912</b>	<b>838</b>	<b>1544</b>	<b>2010</b>	<b>2597</b>	<b>3165</b>	<b>4198</b>	<b>2525</b>	<b>3522</b>	<b>3620</b>	<b>3218</b>	<b>-12%</b>



### MATRICULACIONES POR TIPO

	abr-22	%
Caravanas	121	15%
Autocaravanas	444	56%
Campers	229	29%

