

CARAVANAS JUNIO-23

MARCA	JUNIO	%
Sterckeman	41	21,1%
Caravelair	27	13,9%
Adria	24	12,4%
Dethleffs	18	9,3%
Weinsberg	17	8,8%
Knaus	16	8,2%
Fendt	13	6,7%
Hobby	10	5,2%
Across	7	3,6%
Bürstner	7	3,6%
Tabbert	5	2,6%
Eriba	4	2,1%
Bailey	1	0,5%
LMC	1	0,5%
Niewiadow	1	0,5%
Rioja	1	0,5%
Rubis	1	0,5%
TOTAL	194	100%

AUTOCARAVANAS JUNIO-23

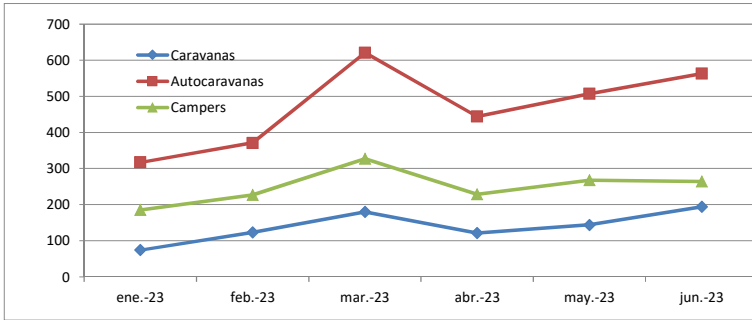
MARCA	JUNIO	%
Benimar	64	11,4%
McLouis	56	9,9%
Challenger	42	7,5%
Elnagh	27	4,8%
Adria	26	4,6%
Pilote	26	4,6%
Dethleffs	23	4,1%
Hymmer	23	4,1%
Rimor	23	4,1%
Chausson	22	3,9%
Bürstner	20	3,6%
Giottiline	20	3,6%
Carado	17	3,0%
CI	17	3,0%
Rapido	16	2,8%
Roller Team	14	2,5%
Itineo	11	2,0%
Knaus	11	2,0%
Fiat	10	1,8%
Ilusion	10	1,8%
Etrusco	9	1,6%
Autostar	7	1,2%
Laika	7	1,2%
Mobilvetta	6	1,1%
Weinsberg	6	1,1%
Bavaria	4	0,7%
Carthago	4	0,7%
Moncayo	4	0,7%
Eura Mobil	3	0,5%
Fleurette	3	0,5%
Hobby	3	0,5%
Joint	3	0,5%
Sun Living	3	0,5%
Blucamp	2	0,4%
Concorde	2	0,4%
Le Voyageur	2	0,4%
Mooveo	2	0,4%
Peugeot	2	0,4%
XGO	2	0,4%
Across	1	0,2%
Citroen	1	0,2%
Eriba	1	0,2%
Homecar	1	0,2%
Iveco	1	0,2%
IVR	1	0,2%
Pla	1	0,2%
Safariways	1	0,2%
SEA	1	0,2%
Trigano	1	0,2%
Uro	1	0,2%
TOTAL AUTOCARAVANAS	563	100%

CAMPERS JUNIO-23

MARCA	MAYO	%
VW	101	38,3%
Adria	21	8,0%
Giottivan	13	4,9%
Dreamer	11	4,2%
McLouis	11	4,2%
Mercedes	11	4,2%
Benimar	10	3,8%
Westfalia	10	3,8%
Knaus	9	3,4%
Carado	8	3,0%
Roller Team	7	2,7%
Hymmer	6	2,3%
Bürstner	5	1,9%
Dethleffs	5	1,9%
Randger	5	1,9%
Eurogaza	4	1,5%
Bunkervan	3	1,1%
Challenger	3	1,1%
Sun Living	3	1,1%
CI	2	0,8%
Clever	2	0,8%
Karmann	2	0,8%
Pilote	2	0,8%
Activity	1	0,4%
Autostar	1	0,4%
Eurocamp	1	0,4%
Ford	1	0,4%
Mobilvetta	1	0,4%
Moncayo	1	0,4%
Nissan	1	0,4%
Opel	1	0,4%
Panama	1	0,4%
Pössl	1	0,4%
TOTAL CAMPERS	264	100%

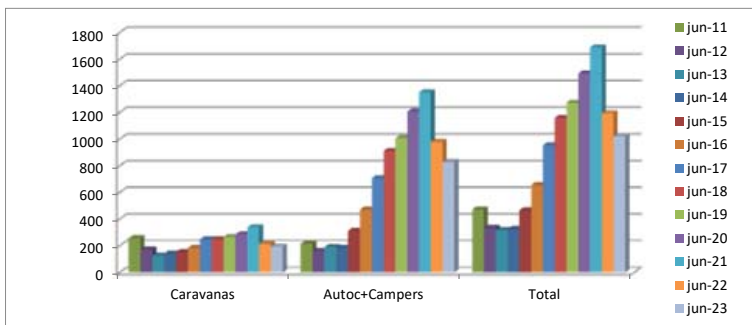
EVOLUCION MES A MES

	ene-23	feb-23	mar-23	abr-23	may-23	jun-23	% may-jun
Caravanas	74	123	180	121	144	194	35%
Autocaravanas	317	371	621	444	507	563	11%
Campers	185	227	327	229	268	264	-1%
Total	576	721	1128	794	919	1021	11%



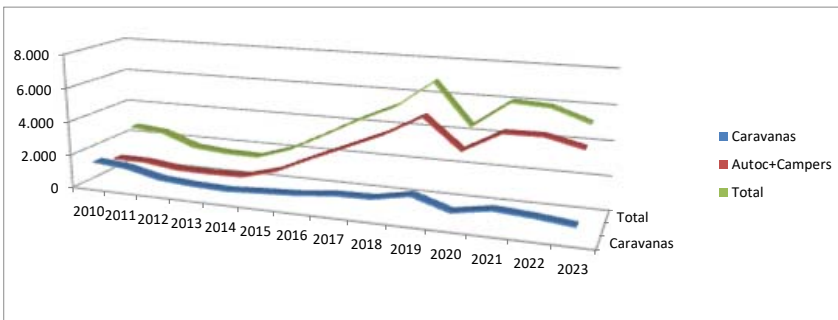
COMPARACION AÑOS ANTERIORES

	jun-11	jun-12	jun-13	jun-14	jun-15	jun-16	jun-17	jun-18	jun-19	jun-20	jun-21	jun-22	jun-23	% 21-22
Caravanas	256	173	126	141	153	183	247	249	266	285	337	214	194	-9%
Autoc+Campers	215	162	191	184	313	471	706	910	1007	1207	1350	979	827	-16%
Total	471	335	317	325	466	654	953	1159	1273	1492	1687	1193	1021	-14%



ACUMULADO DE ENERO A JUNIO

	2010	2011	2012	2013	2014	2015	2016	2017	2018	2019	2020	2021	2022	2023	Δ 21/22
Caravanas	1.498	1.324	853	699	630	753	857	1.078	1.116	1.520	843	1.213	1.069	836	-28%
Autoc+Campers	1.134	1.119	848	821	858	1.416	2.377	3.268	4.175	5.339	3.631	4.806	4.825	4.323	-12%
Total	2.632	2.443	1.701	1.520	1.488	2.169	3.234	4.346	5.291	6.859	4.474	6.019	5.894	5.159	-14,2%



MATRICULACIONES POR TIPO

	jun-23	%
Caravanas	194	19%
Autocaravanas	563	55%
Campers	264	26%

