

CARAVANAS AGOSTO-23

MARCA	AGOSTO	%
Sterckeman	20	23,3%
Caravelair	13	15,1%
Adria	9	10,5%
Hobby	9	10,5%
Fendt	7	8,1%
Weinsberg	7	8,1%
Knaus	6	7,0%
Across	3	3,5%
Bürostner	3	3,5%
Eriba	2	2,3%
Abi	1	1,2%
Beyerland	1	1,2%
Canada	1	1,2%
Rapido	1	1,2%
Silver	1	1,2%
Sun Roller	1	1,2%
Tabbert	1	1,2%
TOTAL	86	100%

AUTOCARAVANAS AGOSTO-23

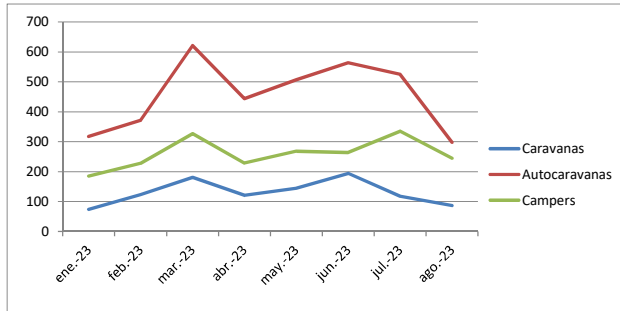
MARCA	AGOSTO	%
Roller Team	29	9,7%
Benimar	23	7,7%
Giottiline	18	6,0%
Hymmer	18	6,0%
Bürostner	17	5,7%
Challenger	16	5,4%
McLous	16	5,4%
Adria	15	5,0%
Rapido	15	5,0%
CI	12	4,0%
Pilote	11	3,7%
Fiat	10	3,4%
Carado	9	3,0%
Elnagh	9	3,0%
Itineo	9	3,0%
Weinsberg	8	2,7%
Chausson	6	2,0%
Autostar	5	2%
Mobilvetta	5	1,7%
Rimor	5	1,7%
Sun Living	5	1,7%
Ilusion	4	1,3%
Knaus	4	1,3%
Dethleffs	3	1,0%
Carthago	2	0,7%
Citroen	2	0,7%
Eura Mobil	2	0,7%
Frankia	2	0,7%
Laika	2	0,7%
TEC	2	0,7%
Across	1	0,3%
Bavaria	1	0,3%
Concorde	1	0,3%
Eriba	1	0,3%
Etrusco	1	0,3%
Fleurette	1	0,3%
Ford	1	0,3%
Hobby	1	0,3%
Iveco	1	0,3%
Joint	1	0,3%
Le Voyageur	1	0,3%
Mooveo	1	0,3%
Niesmann	1	0,3%
Peugeot	1	0,3%
TOTAL AUTOCARAVANAS	298	100%

CAMPERS AGOSTO-23

MARCA	AGOSTO	%
VW	152	62,0%
Mercedes	16	6,5%
Benimar	11	4,5%
Adria	6	2,4%
Dreamer	6	2,4%
Challenger	5	2,0%
Weinsberg	5	2,0%
Carado	4	1,6%
Etrusco	4	1,6%
McLous	4	1,6%
Pössl	4	1,6%
Westfalia	4	1,6%
Randger	3	1,2%
Elnagh	2	0,8%
Furgocaravan	2	0,8%
Giottivan	2	0,8%
Knaus	2	0,8%
Panama	2	0,8%
Roller Team	2	0,8%
Bunkervan	1	0,4%
Clever	1	0,4%
Font Vendôme	1	0,4%
Malibu	1	0,4%
Opel	1	0,4%
Peugeot	1	0,4%
Pilote	1	0,4%
Sun Living	1	0,4%
Vauxhall	1	0,4%
TOTAL CAMPERS	245	100%

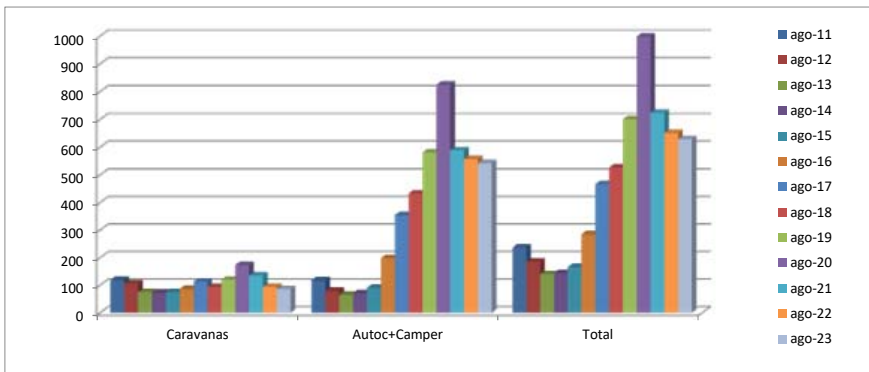
EVOLUCION MES A MES

	ene-23	feb-23	mar-23	abr-23	may-23	jun-23	jul-23	ago-23	% jul-ago
Caravanas	74	123	180	121	144	194	117	86	-26%
Autocaravanas	317	371	621	444	507	563	525	298	-43%
Campers	185	227	327	229	268	264	335	245	-27%
Total	576	721	1128	794	919	1021	977	629	-36%



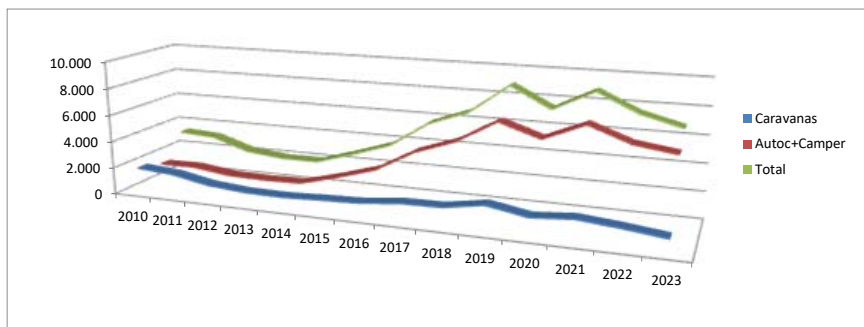
COMPARACION AGOSTO AÑOS ANTERIORES

	ago-11	ago-12	ago-13	ago-14	ago-15	ago-16	ago-17	ago-18	ago-19	ago-20	ago-21	ago-22	ago-23	Δ ago22/23
Caravanas	119	106	75	73	75	87	113	94	120	173	135	94	86	-9%
Autoc+Camper	118	80	65	71	91	198	354	433	581	825	589	557	543	-3%
Total	237	186	140	144	166	285	467	527	701	998	724	651	629	-3%



COMPARACION ENERO-AGOSTO

	2010	2011	2012	2013	2014	2015	2016	2017	2018	2019	2020	2021	2022	2023	Δ 22/23
Caravanas	1.882	1.677	1.147	917	876	998	1.089	1.406	1.446	1.933	1.417	1.652	1.380	1.039	-33%
Autoc+Camper	1.423	1.454	1.087	1.036	1.086	1.831	2.689	4.269	5.289	6.946	5.980	7.217	6.147	5.726	-7%
Total	3.305	3.131	2.234	1.953	1.962	2.829	3.778	5.675	6.735	8.879	7.397	8.869	7.527	6.765	-11%



MATRICULACIONES POR TIPO

	ago-23	%
Caravanas	86	14%
Autocaravanas	298	47%
Campers	245	39%

