

CARAVANAS OCTUBRE-23

MARCA	OCTUBRE	%
Sterckeman	23	22,8%
Adria	17	16,8%
Caravelair	15	14,9%
Fendt	7	6,9%
Knaus	7	6,9%
Weinsberg	7	6,9%
Bürostner	6	5,9%
Hobby	6	5,9%
Tabbert	4	4,0%
Dethleffs	3	3,0%
LMC	3	3,0%
Bessacarr	1	1,0%
Crawler	1	1,0%
Silver	1	1,0%
TOTAL	101	100%

AUTOCARAVANAS OCTUBRE-23

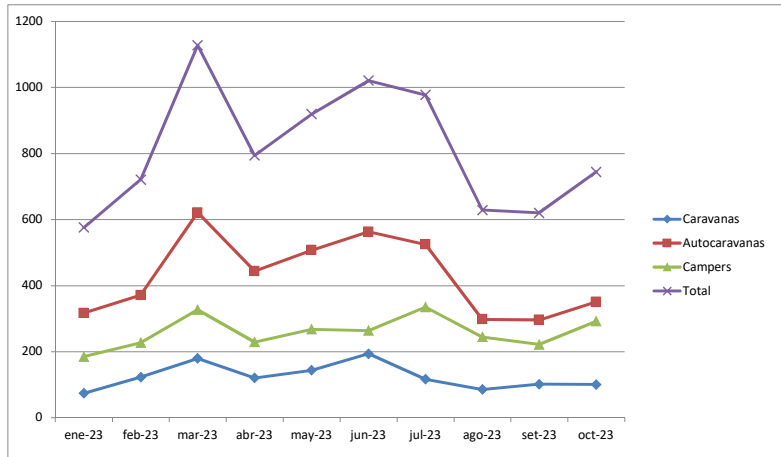
MARCA	OCTUBRE	%
McLouis	30	8,5%
Benimar	26	7,4%
Challenger	24	6,8%
Pilote	24	6,8%
Rapido	19	5,4%
Elnagh	18	5,1%
Adria	16	4,6%
Roller Team	16	4,6%
Hymer	15	4,3%
Carado	14	4,0%
Rimor	14	4,0%
Bürostner	11	3,1%
Cl	11	3,1%
Chausson	10	2,8%
Fiat	9	2,6%
Etrusco	8	2,3%
Itineo	8	2,3%
Dethleffs	7	2,0%
Giottiline	7	2,0%
Laika	7	2,0%
Autostar	6	1,7%
Bavaria	4	1,1%
Citroen	4	1,1%
Ford	4	1,1%
Mobilvetta	4	1,1%
Sun Living	4	1,1%
Knaus	3	0,9%
Across	2	0,6%
Arca	2	0,6%
Carthago	2	0,6%
Fleurette	2	0,6%
Moncayo	2	0,6%
Mooveo	2	0,6%
Peugeot	2	0,6%
Trigano	2	0,6%
Blucamp	1	0,3%
Concorde	1	0,3%
Esterel	1	0,3%
Fuso	1	0,3%
Joint	1	0,3%
LMC	1	0,3%
Niesmann	1	0,3%
Pla	1	0,3%
Swift	1	0,3%
TEC	1	0,3%
Weinsberg	1	0,3%
XGO	1	0,3%
TOTAL	351	100%

CAMPERS OCTUBRE-23

MARCA	OCTUBRE	%
VW	161	55,1%
Mercedes	13	4,5%
Carado	12	4,1%
Adria	11	3,8%
Knaus	11	3,8%
Benimar	9	3,1%
Westfalia	9	3,1%
Weinsberg	8	2,7%
McLouis	7	2,4%
Pössl	7	2,4%
Randger	7	2,4%
Dreamer	6	2,1%
Sun Living	5	1,7%
Panama	4	1,4%
Bunkervan	2	0,7%
Challenger	2	0,7%
Giottivan	2	0,7%
Hymer	2	0,7%
Mobilvetta	2	0,7%
Roller Team	2	0,7%
Bravia	1	0,3%
Campêrêve	1	0,3%
Clever	1	0,3%
Dream	1	0,3%
Elnagh	1	0,3%
Eurogaza	1	0,3%
Karmann	1	0,3%
Pilote	1	0,3%
Rapido	1	0,3%
Renault	1	0,3%
TOTAL	292	100%

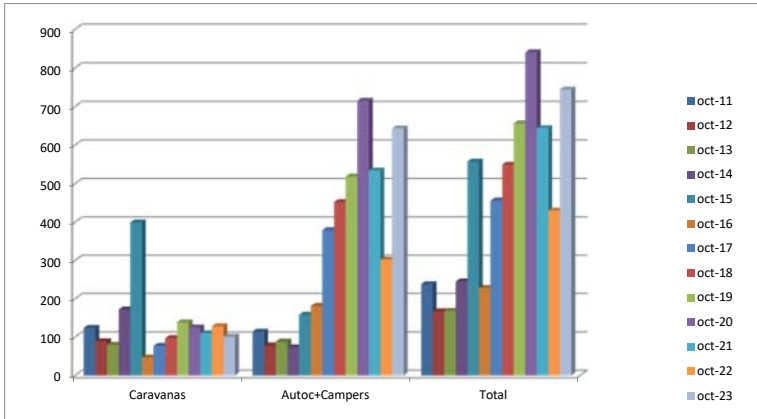
EVOLUCION MES A MES

	ene-23	feb-23	mar-23	abr-23	may-23	jun-23	jul-23	ago-23	set-23	oct-23	% set-oct
Caravanas	74	123	180	121	144	194	117	86	102	101	-1%
Autocaravanas	317	371	621	444	507	563	525	298	296	351	19%
Campers	185	227	327	229	268	264	335	245	222	292	32%
Total	576	721	1128	794	919	1021	977	629	620	744	20%



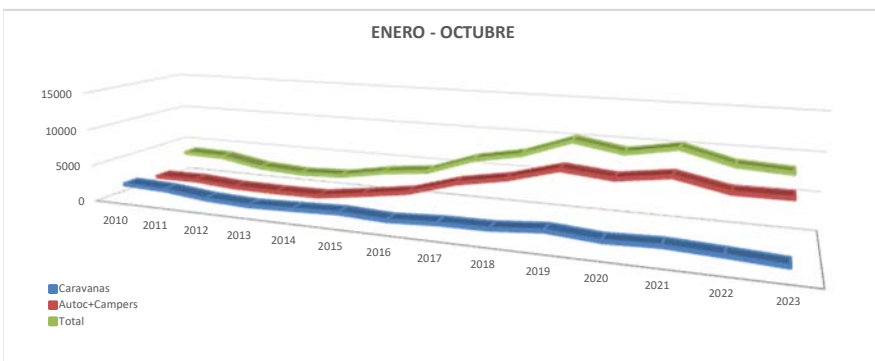
COMPARACION AÑOS ANTERIORES

	oct-11	oct-12	oct-13	oct-14	oct-15	oct-16	oct-17	oct-18	oct-19	oct-20	oct-21	oct-22	oct-23	%22-21
Caravanas	124	89	80	172	399	47	77	97	138	125	110	128	101	-21%
Autoc+Campers	114	78	88	73	158	181	379	452	518	715	534	302	643	113%
Total	238	167	168	245	557	228	456	549	656	840	644	430	744	73%



COMPARACION ENERO-OCTUBRE

	2010	2011	2012	2013	2014	2015	2016	2017	2018	2019	2020	2021	2022	2023	% 23-22
Caravanas	2146	1950	1322	1063	1258	1485	1214	1558	1636	2163	1685	1916	1615	1242	-23%
Autoc+Campers	1593	1644	1228	1173	1227	2093	3054	4942	6074	7871	7291	8199	6865	6886	0%
Total	3739	3594	2550	2236	2485	3578	4268	6500	7710	10034	8976	10115	8480	8128	-4%



MATRICULACIONES POR TIPO

	oct-23	%
Caravanas	101	14%
Autocaravanas	351	47%
Campers	292	39%

