

**CARAVANAS NOVIEMBRE-23**

MARCA	NOVIEMBRE	%
Sterckeman	27	17%
Adria	25	16%
Weinsberg	21	13%
Caravelair	20	13%
Knaus	17	11%
Fendt	9	6%
Hobby	9	6%
Dethleffs	7	4%
Eriba	5	3%
Roller	4	3%
LMC	3	2%
Tabbert	3	2%
Across	2	1%
Basaglu Karavan	1	1%
Bürstner	1	1%
Elddis	1	1%
Rioja	1	1%
Silver	1	1%
<b>TOTAL</b>	<b>157</b>	<b>100%</b>

**AUTOCARAVANAS NOVIEMBRE-23**

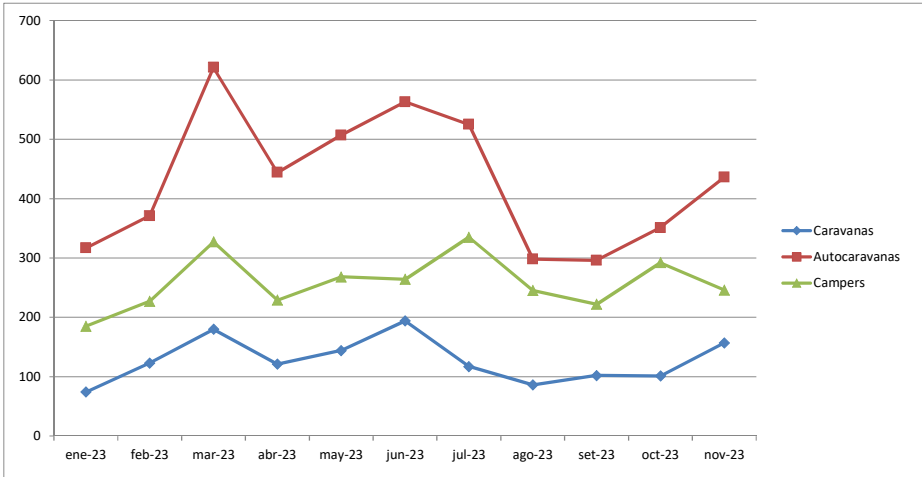
MARCA	NOVIEMBRE	%
Benimar	37	8,5%
McLouis	37	8,5%
Rapido	31	7,1%
Roller team	28	6,4%
Challenger	27	6,2%
Chausson	25	5,7%
Pilote	25	5,7%
Elnagh	23	5,3%
Adria	21	4,8%
Giottiline	18	4,1%
Hymer	18	4,1%
Bürstner	11	2,5%
Carado	11	2,5%
Ilusion	11	2,5%
Mobilvetta	11	2,5%
Dethleffs	10	2,3%
Itineo	10	2,3%
Rimor	8	1,8%
Weinsberg	8	1,8%
Cl	7	1,6%
Autostar	5	1,1%
Knaus	5	1,1%
Laika	5	1,1%
Etrusco	4	0,9%
Fiat	4	0,9%
Carthago	3	0,7%
Joint	3	0,7%
Pla	3	0,7%
Across	2	0,5%
Bavaria	2	0,5%
Ford	2	0,5%
Hobby	2	0,5%
Moncayo	2	0,5%
Mooveo	2	0,5%
Morelo	2	0,5%
Peugeot	2	0,5%
Safariways	2	0,5%
Sun Living	2	0,5%
Blucamp	1	0,2%
Citroen	1	0,2%
Concorde	1	0,2%
Fleurette	1	0,2%
Niesmann	1	0,2%
Renault	1	0,2%
XGO	1	0,2%
<b>TOTAL AUTOC.</b>	<b>436</b>	<b>100,0%</b>

**CAMPERS NOVIEMBRE-23**

MARCA	NOVIEMBRE	%
VW	104	42,3%
Mercedes	15	6,1%
McLouis	13	5,3%
Adria	12	4,9%
Benimar	9	3,7%
Carado	9	3,7%
Westfalia	9	3,7%
Panama	8	3,3%
Roller Team	8	3,3%
Weinsberg	8	3,3%
Pössl	7	2,8%
Randger	7	2,8%
Elnagh	6	2,4%
Giottivan	6	2,4%
Bunkervan	3	1,2%
Challenger	3	1,2%
Dreamer	3	1,2%
Hymer	3	1,2%
Dethleffs	2	0,8%
Rapido	2	0,8%
Bravia	1	0,4%
Burowmobil	1	0,4%
Clever	1	0,4%
Furgokaravan	1	0,4%
Iveco	1	0,4%
Karmann	1	0,4%
Knaus	1	0,4%
Maite Activity	1	0,4%
Pilote	1	0,4%
<b>TOTAL</b>	<b>246</b>	<b>100%</b>

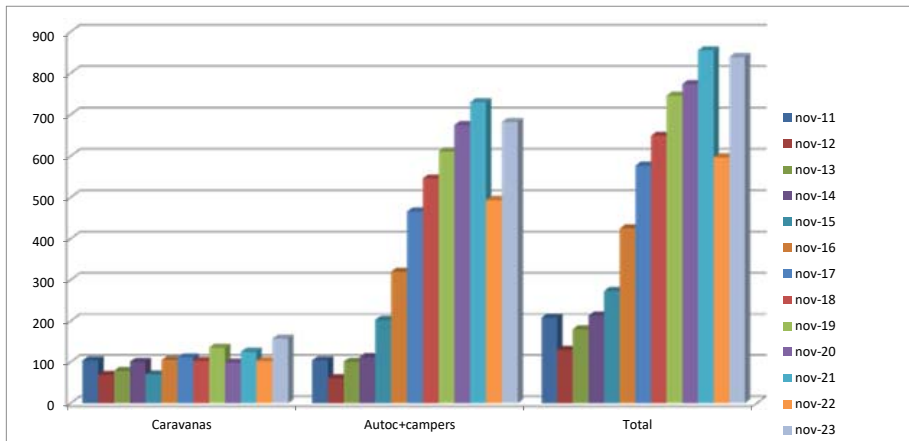
### EVOLUCION MES A MES

	ene-23	feb-23	mar-23	abr-23	may-23	jun-23	jul-23	ago-23	set-23	oct-23	nov-23	% oct-nov
Caravanas	74	123	180	121	144	194	117	86	102	101	157	55%
Autocaravanas	317	371	621	444	507	563	525	298	296	351	436	24%
Campers	185	227	327	229	268	264	335	245	222	292	246	-16%
<b>Total</b>	<b>576</b>	<b>721</b>	<b>1128</b>	<b>794</b>	<b>919</b>	<b>1021</b>	<b>977</b>	<b>629</b>	<b>620</b>	<b>744</b>	<b>839</b>	<b>13%</b>



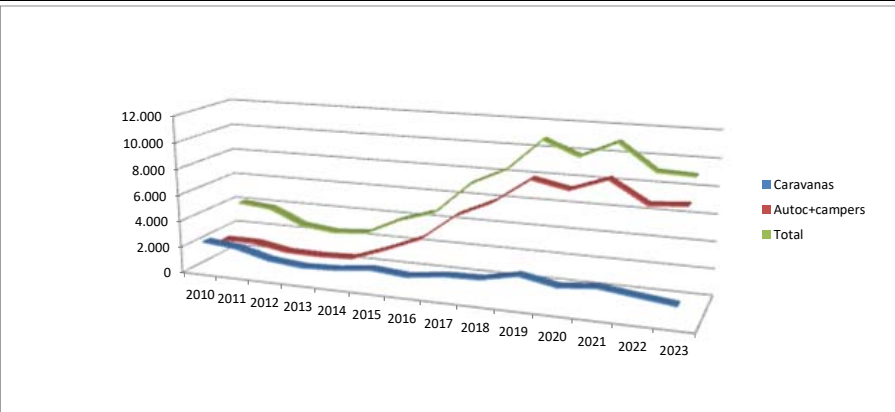
### COMPARACION AÑOS ANTERIORES

	nov-11	nov-12	nov-13	nov-14	nov-15	nov-16	nov-17	nov-18	nov-19	nov-20	nov-21	nov-22	nov-23	% 23-22
Caravanas	104	69	79	101	70	105	111	103	135	99	125	103	157	52%
Autoc+campers	104	61	101	112	203	320	466	546	611	675	730	494	682	38%
<b>Total</b>	<b>208</b>	<b>130</b>	<b>180</b>	<b>213</b>	<b>273</b>	<b>425</b>	<b>577</b>	<b>649</b>	<b>746</b>	<b>774</b>	<b>855</b>	<b>597</b>	<b>839</b>	<b>41%</b>



### COMPARACION ACUMULADO ENERO-NOVIEMBRE

	2010	2011	2012	2013	2014	2015	2016	2017	2018	2019	2020	2021	2022	2023	% 23-22
Caravanas	2.306	2.054	1.391	1.142	1.251	1.555	1.319	1.669	1.739	2.298	1.784	2.041	1.718	1.399	-19%
Autoc+campers	1.736	1.745	1.289	1.242	1.340	2.296	3.374	5.408	6.620	8.502	7.966	8.929	7.360	7.568	3%
<b>Total</b>	<b>4.042</b>	<b>3.799</b>	<b>2.680</b>	<b>2.384</b>	<b>2.591</b>	<b>3.851</b>	<b>4.693</b>	<b>7.077</b>	<b>8.359</b>	<b>10.800</b>	<b>9.750</b>	<b>10.970</b>	<b>9.078</b>	<b>8.967</b>	<b>-1%</b>



### MATRICULACIONES POR TIPO

	nov-23	%
Caravanas	157	19%
Autocaravanas	436	52%
Campers	246	30%

