

### CARAVANAS FEBRERO 2024

MARCA	FEBRERO	%
Sterckeman	32	23,2%
Adria	26	18,8%
Fendt	15	10,9%
Caravelair	14	10,1%
Weinsberg	12	8,7%
Knaus	10	7,2%
Hobby	8	6%
Across	6	4%
Bürstner	4	2,9%
Dethleffs	4	3%
Tabbert	3	2,2%
Bailey	1	1%
Elddis	1	0,7%
Eriba	1	1%
Prim-Ball	1	0,7%
<b>TOTAL</b>	<b>138</b>	<b>100,0%</b>

### AUTOCARAVANAS FEBRERO 2024

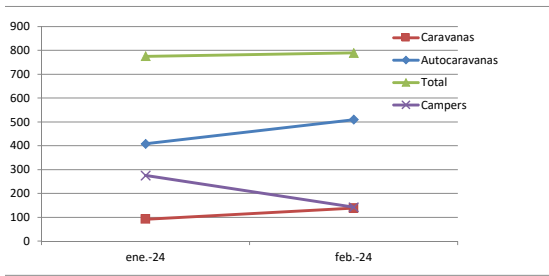
MARCA	FEBRERO	%
Rimor	49	9,6%
Benimar	48	9,4%
McLouis	47	9,2%
Challenger	42	8,3%
Giottiline	28	5,5%
Carado	27	5,3%
Adria	23	4,5%
Hymmer	23	4,5%
Roller Team	21	4,1%
Bürstner	17	3,3%
Pilote	17	3,3%
Rapido	17	3,3%
CI	15	2,9%
Chausson	14	2,8%
Fiat	13	2,6%
Dethleffs	11	2,2%
Elnagh	11	2,2%
Autostar	9	1,8%
Mobilvetta	9	1,8%
Weinsberg	7	1,4%
Etrusco	6	1,2%
Bavaria	5	1,0%
Itineo	5	1,0%
Sun Living	5	1,0%
Across	4	0,8%
Ford	4	0,8%
Ilusion	4	0,8%
Laika	3	0,6%
Arca	2	0,4%
Eura Mobil	2	0,4%
Fleurette	2	0,4%
Hobby	2	0,4%
Knaus	2	0,4%
Niesmann	2	0,4%
Peugeot	2	0,4%
Pla	2	0,4%
Carthago	1	0,2%
Citroen	1	0,2%
Continental	1	0,2%
EVM	1	0,2%
Joa Camp	1	0,2%
Joint	1	0,2%
Mooveo	1	0,2%
Renault	1	0,2%
TEC	1	0,2%
<b>TOTAL AUTOCARAVANAS</b>	<b>509</b>	<b>100%</b>

### CAMPERS FEBRERO 2024

MARCA	FEBRERO	%
Carado	14	9,9%
McLouis	12	8,5%
Giottivan	11	7,7%
Benimar	10	7,0%
Challenger	10	7,0%
Rimor	9	6,3%
Dreamer	6	4,2%
Pössl	6	4,2%
VW	6	4%
Elnagh	5	3,5%
Hymmer	5	3,5%
Adria	4	2,8%
Etrusco	4	2,8%
Roller Team	4	2,8%
Weinsberg	4	2,8%
Bunkervan	3	2,1%
Knaus	3	2,1%
Randger	3	2,1%
Clever	2	1,4%
Dethleffs	2	1,4%
Fiat	2	1,4%
Karmann	2	1,4%
Mobilvetta	2	1,4%
Norantz	2	1,4%
Westfalia	2	1,4%
Activity	1	0,7%
CI	1	0,7%
Citroen	1	0,7%
CS	1	0,7%
Furgokaravan	1	0,7%
Iveco	1	0,7%
Mercedes	1	0,7%
Pilote	1	0,7%
Sun Living	1	0,7%
<b>TOTAL</b>	<b>142</b>	<b>100%</b>

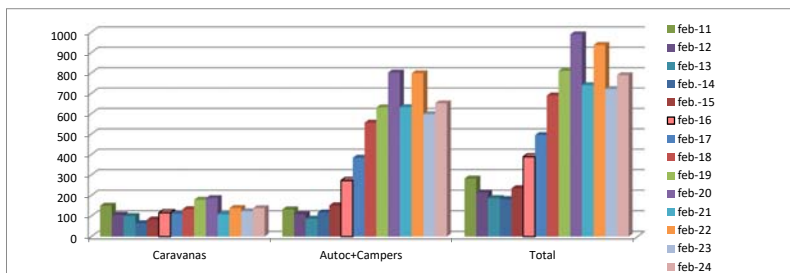
### EVOLUCION MES A MES

	ene-24	feb-24	% ene-feb
Caravanas	92	138	50%
Autocaravanas	408	509	25%
Campers	275	142	-48%
<b>Total</b>	<b>775</b>	<b>789</b>	<b>2%</b>



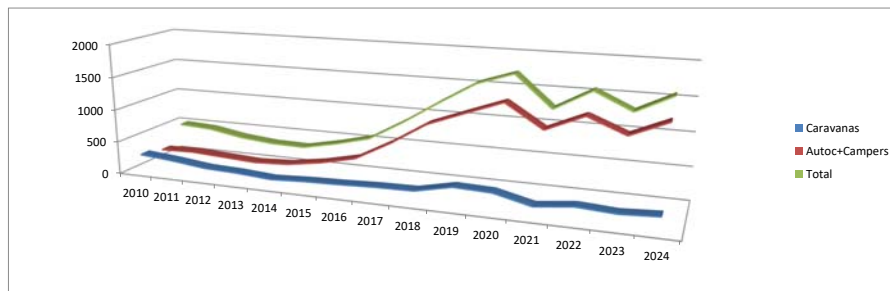
### COMPARACION AÑOS ANTERIORES

	feb-11	feb-12	feb-13	feb.-14	feb.-15	feb-16	feb-17	feb-18	feb-19	feb-20	feb-21	feb-22	feb-23	feb-24	% 23-22
Caravanas	150	106	100	65	83	116	111	133	179	187	108	139	123	138	12%
Autoc+Campers	132	108	87	117	152	273	384	556	631	802	632	798	598	651	9%
<b>Total</b>	<b>282</b>	<b>214</b>	<b>187</b>	<b>182</b>	<b>235</b>	<b>389</b>	<b>495</b>	<b>689</b>	<b>810</b>	<b>989</b>	<b>740</b>	<b>937</b>	<b>721</b>	<b>789</b>	<b>9%</b>



### COMPARACION ACUMULADO ENERO-FEBRERO

	2010	2011	2012	2013	2014	2015	2016	2017	2018	2019	2020	2021	2022	2023	2024	% 24-23
Caravanas	282	239	178	159	122	149	164	186	195	313	295	166	230	197	230	17%
Autoc+Campers	214	228	199	169	196	278	397	683	1015	1220	1419	1080	1320	1100	1334	21%
<b>Total</b>	<b>496</b>	<b>467</b>	<b>377</b>	<b>328</b>	<b>318</b>	<b>427</b>	<b>561</b>	<b>869</b>	<b>1210</b>	<b>1533</b>	<b>1714</b>	<b>1246</b>	<b>1550</b>	<b>1297</b>	<b>1564</b>	<b>20,6%</b>



### MATRICULACIONES POR TIPO

	feb-24	%
Caravanas	138	17%
Autocaravanas	509	65%
Campers	142	18%

