

CARAVANAS ABRIL-24

MARCA	ABRIL	%
Knaus	23	17,2%
Adria	22	16,4%
Sterckeman	22	16,4%
Caravelair	18	13,4%
Weinsberg	11	8,2%
Fendt	9	6,7%
Hobby	8	6,0%
Bürstner	7	5,2%
Tabbert	4	3,0%
Dethleffs	2	1,5%
Eriba	2	1,5%
TEC	2	1,5%
Esterel	1	0,7%
LMC	1	0,7%
Lunar	1	0,7%
Roller	1	0,7%
TOTAL	134	100%

AUTOCARAVANAS ABRIL-24

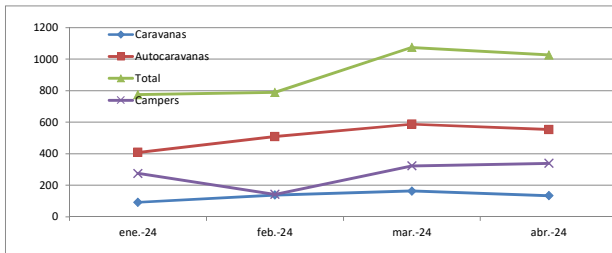
MARCA	ABRIL	%
McLouis	63	11,4%
Benimar	60	10,8%
Challenger	38	6,9%
Bürstner	35	6,3%
Roller Team	35	6,3%
Adria	27	4,9%
Carado	26	4,7%
Hymer	26	4,7%
Elnagh	21	3,8%
Pilote	21	3,8%
Rimor	21	3,8%
Rapido	19	3,4%
Giottiline	14	2,5%
CI	13	2,4%
Fiat	12	2,2%
Mobilvetta	10	1,8%
Chausson	9	1,6%
Dethleffs	9	1,6%
Itineo	9	1,6%
Laika	9	1,6%
Knaus	7	1,3%
Ilusion	6	1,1%
Sun Living	6	1,1%
Autostar	5	0,9%
Across	4	0,7%
Arca	4	0,7%
Carthago	4	0,7%
Etrusco	4	0,7%
Eura Mobil	3	0,5%
Fleurette	3	0,5%
Hobby	3	0,5%
Peugeot	3	0,5%
Blucamp	2	0,4%
Ford	2	0,4%
Frankia	2	0,4%
Renault	2	0,4%
Weinsberg	2	0,4%
Arcadia	1	0,2%
Bavaria	1	0,2%
Concorde	1	0,2%
Joa Camp	1	0,2%
Joint	1	0,2%
LMC	1	0,2%
Miller	1	0,2%
Moncayo	1	0,2%
Mooveo	1	0,2%
Morelo	1	0,2%
Pla	1	0,2%
Trigano	1	0,2%
Volvo	1	0,2%
XGO	1	0,2%
TOTAL	553	89%

CAMPERS ABRIL-24

MARCA	ABRIL	%
VW	185	54,6%
Benimar	20	5,9%
Adria	15	4,4%
Carado	15	4,4%
Giottivan	14	4,1%
McLouis	13	3,8%
Roller Team	8	2,4%
Pössl	7	2,1%
Weinsberg	6	1,8%
Challenger	5	1,5%
Panama	5	1,5%
Knaus	4	1,2%
Mercedes	4	1,2%
Randger	4	1,2%
Sun Living	4	1,2%
Westfalia	4	1,2%
Dethleffs	3	0,9%
Dreamer	3	0,9%
Elnagh	3	0,9%
Crosscamp	2	0,6%
Etrusco	2	0,6%
Mobilvetta	2	0,6%
Rapido	2	0,6%
Bravia	1	0,3%
Bunkervan	1	0,3%
CI	1	0,3%
Clever	1	0,3%
Furgokaravan	1	0,3%
Karmann	1	0,3%
Laika	1	0,3%
Norantz	1	0,3%
Pilote	1	0,3%
TOTAL	339	100%

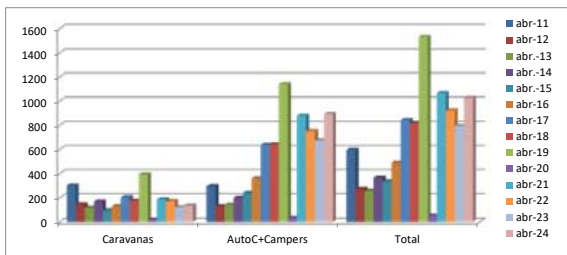
EVOLUCION MES A MES

	ene-24	feb-24	mar-24	abr-24	% mar-abr
Caravanas	92	138	164	134	-18%
Autocaravanas	408	509	587	553	-6%
Campers	275	142	323	339	5%
Total	775	789	1074	1026	-4%



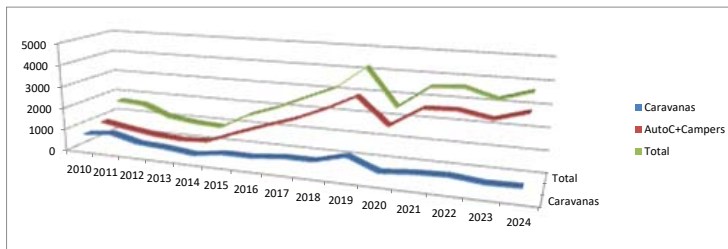
COMPARACION AÑOS ANTERIORES

	abr-11	abr-12	abr-13	abr-14	abr-15	abr-16	abr-17	abr-18	abr-19	abr-20	abr-21	abr-22	abr-23	abr-24	Δ abr 23/24
Caravanas	300	143	117	167	95	129	203	174	392	19	186	170	121	134	10%
AutoC+Campers	295	130	141	199	239	360	638	640	1138	33	878	751	673	892	25%
Total	595	273	258	366	334	489	841	814	1530	52	1064	921	794	1026	23%



COMPARACION ACUMULADO ENERO-ABRIL

	2010	2011	2012	2013	2014	2015	2016	2017	2018	2019	2020	2021	2022	2023	2024	Δ 23/24
Caravanas	725	856	536	458	307	500	494	638	639	995	467	594	640	498	528	6%
AutoC+Campers	947	725	546	454	531	1044	1516	1959	2526	3203	2058	2928	2980	2720	3133	13%
Total	1672	1581	1082	912	838	1544	2010	2597	3165	4198	2525	3522	3620	3218	3661	12%



MATRICULACIONES POR TIPO

	abr-24	%
Caravanas	134	13%
Autocaravanas	553	54%
Campers	339	33%

