

CARAVANAS MAYO-24

MARCA	MAYO	%
Sterckeman	28	20,1%
Adria	25	18,0%
Knaus	15	11%
Caravelair	13	9,4%
Weinsberg	13	9,4%
Fendt	12	9%
Bürostner	8	5,8%
Hobby	7	5%
Across	5	3,6%
Tabbert	4	3%
Dethleffs	3	2,2%
Eriba	1	0,7%
LMC	1	1%
Rubis	1	0,7%
Tiny-Houses	1	1%
Wingamm	1	0,7%
Zorzi	1	0,7%
TOTAL	139	100%

AUTOCARAVANAS MAYO-24

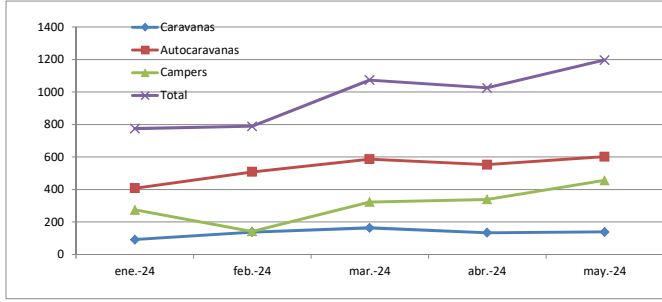
MARCA	MAYO	%
Benimar	72	12%
McLouis	67	11,1%
Carado	38	6,3%
Challenger	37	6,1%
Roller Team	37	6,1%
Pilote	30	5,0%
Rapido	29	4,8%
Hymer	25	4,2%
Rimor	25	4,2%
Giottiline	23	3,8%
Adria	18	3,0%
Bürostner	18	3,0%
Elnagh	18	3,0%
Chausson	17	2,8%
Dethleffs	16	2,7%
CI	14	2,3%
Knaus	13	2,2%
Mobilvetta	12	2,0%
Fiat	7	1,2%
Laika	7	1,2%
Etrusco	6	1,0%
Ford	6	1,0%
Weinsberg	6	1,0%
AutoStar	5	0,8%
Fleurette	5	0,8%
Itineo	5	0,8%
Mooveo	5	0,8%
Blucamp	4	0,7%
Ilusion	4	0,7%
Pla	4	0,7%
Citroen	3	0,5%
Across	2	0,3%
Bavaria	2	0,3%
Carthago	2	0,3%
Eura Mobil	2	0,3%
Frankia	2	0,3%
Mirage	2	0,3%
Niesmann	2	0,3%
Sun Living	2	0,3%
Sun Roller	2	0,3%
TEC	2	0,3%
Ahorn	1	0,2%
Arca	1	0,2%
Hobby	1	0,2%
Joint	1	0,2%
Mercedes	1	0,2%
Renault	1	0,2%
TOTAL AUTOCARAVANAS	602	100%

CAMPERS MAYO-24

MARCA	MAYO	%
VW	233	51,1%
Benimar	22	4,8%
Carado	22	4,8%
McLouis	17	3,7%
Panama	17	3,7%
Adria	14	3,1%
Knaus	11	2,4%
Giottivan	10	2,2%
Challenger	8	1,8%
Fiat	8	1,8%
Mercedes	8	1,8%
Pössl	7	1,5%
Ford	6	1,3%
Roller Team	6	1,3%
Dreamer	5	1,1%
Randger	5	1,1%
Sun Living	5	1,1%
Westfalia	5	1,1%
Dethleffs	4	0,9%
Etrusco	4	0,9%
Hymer	4	0,9%
Weinsberg	4	0,9%
Norantz	3	0,7%
Citroen	2	0,4%
Clever	2	0,4%
Elnagh	2	0,4%
Furgokaravan	2	0,4%
Mobilvetta	2	0,4%
Renault	2	0,4%
Rimor	2	0,4%
Bunkervan	1	0,2%
Bürostner	1	0,2%
Campérève	1	0,2%
Crosscamp	1	0,2%
Elios	1	0,2%
Eurogaza	1	0,2%
Julia Camper	1	0,2%
Karmann	1	0,2%
Malibu	1	0,2%
Nissan	1	0,2%
Peugeot	1	0,2%
Pilote	1	0,2%
Rapido	1	0,2%
Trigano	1	0,2%
TOTAL CAMPERS	456	100%

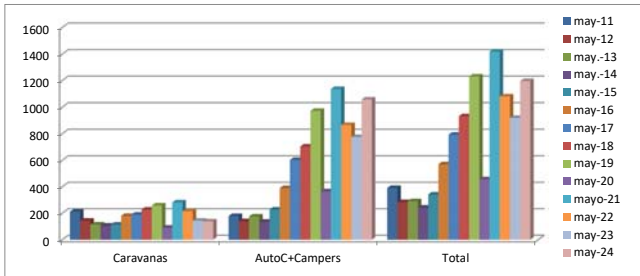
EVOLUCION MES A MES

	ene-24	feb-24	mar-24	abr-24	may-24	% abr-may
Caravanas	92	138	164	134	139	4%
Autocaravanas	408	509	587	553	602	8%
Campers	275	142	323	339	456	26%
Total	775	789	1074	1026	1197	14%



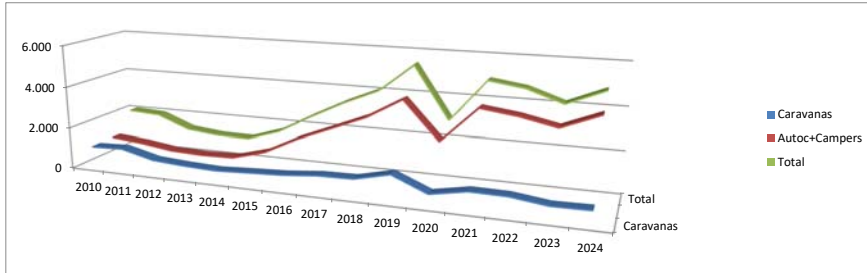
COMPARACION AÑOS ANTERIORES

	may-11	may-12	may-13	may-14	may-15	may-16	may-17	may-18	may-19	may-20	mayo-21	may-22	may-23	may-24	% 23-24
Caravanas	212	144	115	107	114	180	190	228	259	91	282	215	144	139	-3%
Autoc+Campers	179	140	176	136	228	390	603	704	972	366	1137	866	775	1058	37%
Total	391	284	291	243	342	570	793	932	1231	457	1419	1081	919	1197	30%



COMPARACION ACUMULADO ENERO-MAYO

	2010	2011	2012	2013	2014	2015	2016	2017	2018	2019	2020	2021	2022	2023	2024	Δ 23/24
Caravanas	1.011	1.068	680	573	514	600	674	831	867	1.254	558	876	855	642	665	3%
Autoc+Campers	1.047	904	686	630	667	1.103	1.906	2.562	3.230	4.175	2.424	4.065	3.846	3.496	4.190	17%
Total	2.058	1.972	1.366	1.203	1.181	1.703	2.580	3.393	4.097	5.429	2.982	4.941	4.701	4.138	4.855	15%



MATRICULACIONES POR TIPO

	may-24	%
Caravanas	139	12%
Autocaravanas	602	50%
Campers	456	38%

