

CARAVANAS AGOSTO-24

MARCA	AGOSTO	%
Adria	14	23,3%
Sterckeman	11	18,3%
Hobby	6	10,0%
Caravelair	5	8,3%
Fendt	4	6,7%
Knaus	4	6,7%
Weinsberg	4	6,7%
Bürstner	3	5,0%
Swift	3	5,0%
Dethleffs	2	3,3%
Carpento Caravan	1	1,7%
Hergo	1	1,7%
Tabbert	1	1,7%
TEC	1	1,7%
TOTAL	60	100%

AUTOCARAVANAS AGOSTO-24

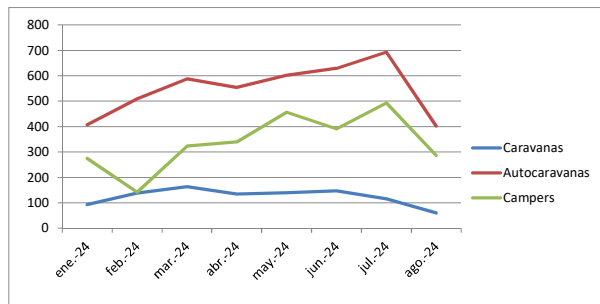
MARCA	AGOSTO	%
Benimar	39	9,7%
McLouis	38	9,5%
Bürstner	25	6,2%
Challenger	21	5,2%
Pilote	20	5,0%
Carado	19	4,7%
Rapido	19	4,7%
Rimor	18	4,5%
Adria	17	4,2%
Hymmer	17	4,2%
Roller Team	17	4,2%
Chausson	14	3,5%
Fiat	14	3,5%
CI	12	3,0%
Giottiline	11	2,7%
Elnagh	10	2,5%
Knaus	10	2,5%
Itineo	9	2,2%
Dethleffs	8	2,0%
Autostar	7	1,7%
Bavaria	6	1,5%
Mobilvetta	6	1,5%
Ilusion	5	1,2%
Ford	4	1,0%
Weinsberg	4	1,0%
Citroen	3	0,7%
Laika	3	0,7%
Blucamp	2	0,5%
Etrusco	2	0,5%
Joint	2	0,5%
Moncayo	2	0,5%
Toyota	2	0,5%
XGO	2	0,5%
ACE	1	0,2%
Ahorn	1	0,2%
Arca	1	0,2%
Carthago	1	0,2%
Daimler	1	0,2%
Fleurette	1	0,2%
Frankia	1	0,2%
Hobby	1	0,2%
Iveco	1	0,2%
LMC	1	0,2%
Mooveo	1	0,2%
Niesmann	1	0,2%
Pla	1	0,2%
TEC	1	0,2%
TOTAL AUTOCARAVANAS	402	100%

CAMPERS AGOSTO-24

MARCA	AGOSTO	%
VW	165	57,5%
Benimar	19	6,6%
Adria	9	3,1%
McLouis	8	2,8%
Carado	7	2,4%
Pössl	7	2,4%
Weinsberg	7	2,4%
Roller Team	6	2,1%
Clever	5	1,7%
Panama	5	1,7%
Challenger	4	1,4%
Dreamer	4	1,4%
Knaus	4	1,4%
Elnagh	3	1,0%
Giottivan	3	1,0%
Hymmer	3	1,0%
Karmann	3	1,0%
Rapido	3	1,0%
CI	2	0,7%
Etrusco	2	0,7%
Furgocaravan	2	0,7%
Julia Camper	2	0,7%
Randger	2	0,7%
Sun Living	2	0,7%
Westfalia	2	0,7%
Bunkervan	1	0,3%
Eurocamp	1	0,3%
Eurogaza	1	0,3%
Font Vendôme	1	0,3%
Iveco	1	0,3%
North Cape	1	0,3%
Rimor	1	0,3%
Robeta	1	0,3%
TOTAL CAMPERS	287	100%

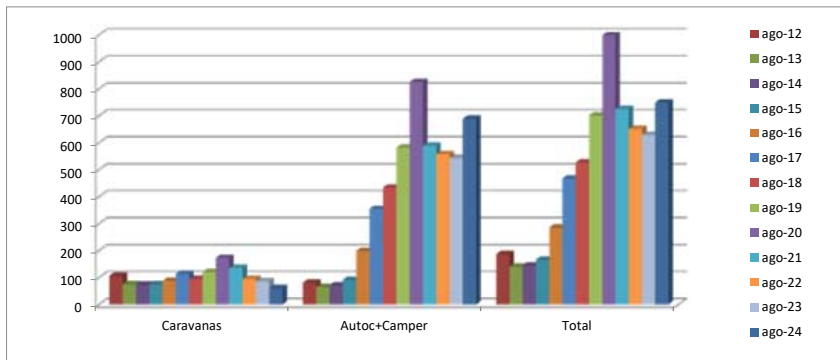
EVOLUCION MES A MES

	ene-24	feb-24	mar-24	abr-24	may-24	jun-24	jul-24	ago-24	% jul-ago
Caravanas	92	138	164	134	139	147	115	60	-48%
Autocaravanas	408	509	587	553	602	629	693	402	-42%
Campers	275	142	323	339	456	391	493	287	-42%
Total	775	789	1074	1026	1197	1167	1301	749	-42%



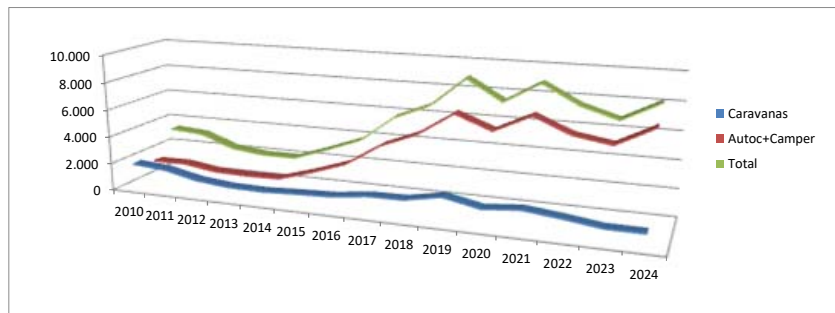
COMPARACION AGOSTO AÑOS ANTERIORES

	ago-11	ago-12	ago-13	ago-14	ago-15	ago-16	ago-17	ago-18	ago-19	ago-20	ago-21	ago-22	ago-23	ago-24	Δ ago23/24
Caravanas	119	106	75	73	75	87	113	94	120	173	135	94	86	60	-30%
Autoc+Camper	118	80	65	71	91	198	354	433	581	825	589	557	543	689	27%
Total	237	186	140	144	166	285	467	527	701	998	724	651	629	749	19%



COMPARACION ENERO-AGOSTO

	2010	2011	2012	2013	2014	2015	2016	2017	2018	2019	2020	2021	2022	2023	2024	Δ 23/24
Caravanas	1.882	1.677	1.147	917	876	998	1.089	1.406	1.446	1.933	1.417	1.652	1.380	1.039	1.026	-1%
Autoc+Camper	1.423	1.454	1.087	1.036	1.086	1.831	2.689	4.269	5.289	6.946	5.980	7.217	6.147	5.726	7.080	19%
Total	3.305	3.131	2.234	1.953	1.962	2.829	3.778	5.675	6.735	8.879	7.397	8.869	7.527	6.765	8.106	17%



MATRICULACIONES POR TIPO

	ago-24	%
Caravanas	60	8%
Autocaravanas	402	54%
Campers	287	38%

