

CARAVANAS SETIEMBRE-24

MARCA	SETIEMBRE	%
Adria	25	26%
Sterckeman	17	18%
Caravelair	13	14%
Weinsberg	11	11%
Fendt	8	8%
Hobby	7	7%
Knaus	5	5%
Bürstner	3	3%
Dethleffs	3	3%
Across	2	2%
Sun Roller	1	1%
Tabbert	1	1%
TOTAL	96	74%

AUTOCARAVANAS SETIEMBRE-24

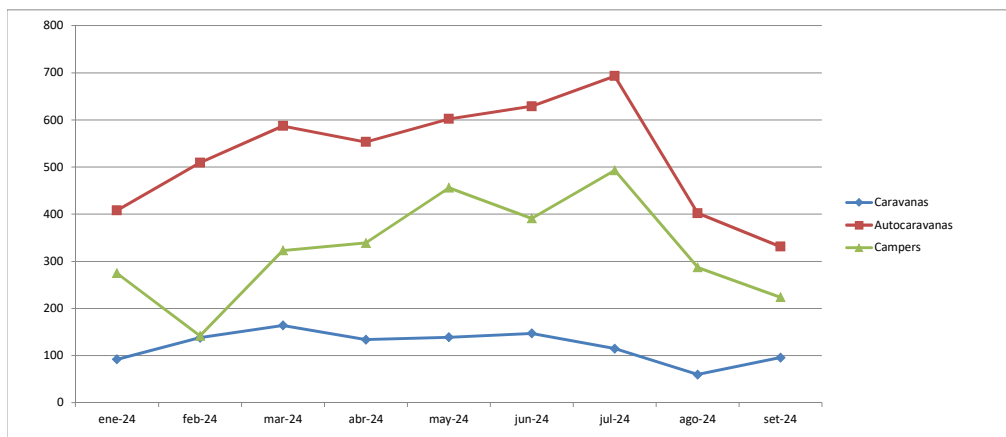
MARCA	SETIEMBRE	%
Benimar	37	11,2%
McLouis	32	9,7%
Adria	25	7,6%
Pilote	20	6,0%
Carado	18	5,4%
Fiat	16	4,8%
Roller Team	15	4,5%
Hymer	14	4,2%
Cl	12	3,6%
Rapido	12	3,6%
Challenger	11	3,3%
Bürstner	10	3,0%
Giottiline	8	2,4%
Rimor	8	2,4%
Chausson	7	2,1%
Dethleffs	7	2,1%
Ford	7	2,1%
Elnagh	6	1,8%
Autostar	5	1,5%
Itineo	5	1,5%
Mobilvetta	5	1,5%
Weinsberg	5	1,5%
Eura Mobil	4	1,2%
Bavaria	3	0,9%
Carthago	3	0,9%
Citroen	3	0,9%
Fleurette	3	0,9%
Hobby	3	0,9%
Laika	3	0,9%
Moncayo	3	0,9%
Peugeot	3	0,9%
Concorde	2	0,6%
Knaus	2	0,6%
Le Voyageur	2	0,6%
Sun Living	2	0,6%
Arcadia	1	0,3%
Etrusco	1	0,3%
Ilusion	1	0,3%
Mitsubishi	1	0,3%
Morelo	1	0,3%
Renault	1	0,3%
Swift	1	0,3%
Tabbert	1	0,3%
TEC	1	0,3%
Trigano	1	0,3%
TOTAL AUTOCARAVANAS	331	100%

CAMPERS SETIEMBRE-24

MARCA	SETIEMBRE	%
VW	114	50,9%
McLouis	16	7,1%
Benimar	12	5,4%
Carado	11	4,9%
Roller Team	11	4,9%
Adria	6	2,7%
Giottivan	6	2,7%
Mercedes	6	2,7%
Pössl	5	2,2%
Clever	4	1,8%
Dreamer	3	1,3%
Panama	3	1,3%
Weinsberg	3	1,3%
Westfalia	3	1,3%
Challenger	2	0,9%
Hymer	2	0,9%
Randger	2	0,9%
Sun Living	2	0,9%
Ahorn	1	0,4%
Bunkervan	1	0,4%
Cl	1	0,4%
Cristall	1	0,4%
Furgokaravan	1	0,4%
Hobby	1	0,4%
Hotomobil	1	0,4%
Iveco	1	0,4%
Mobilvetta	1	0,4%
Norantz	1	0,4%
Opel	1	0,4%
Pilote	1	0,4%
Rimor	1	0,4%
TOTAL CAMPERS	224	100%

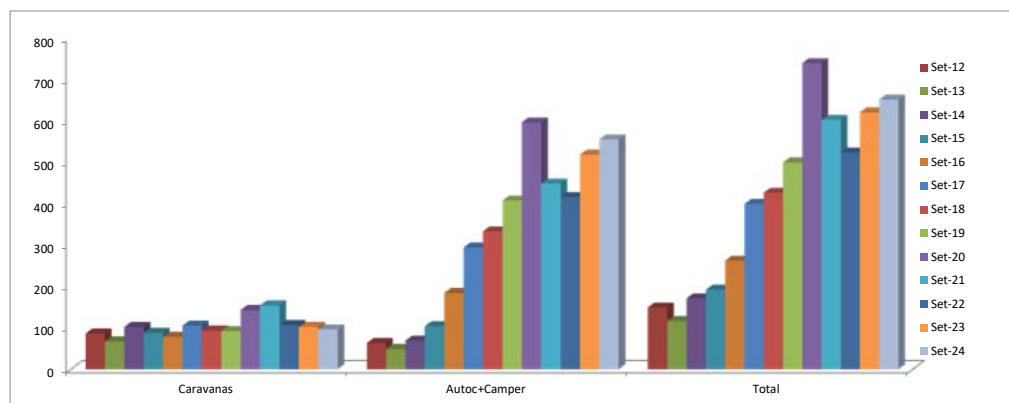
EVOLUCION MES A MES

	ene-24	feb-24	mar-24	abr-24	may-24	jun-24	jul-24	ago-24	Set-24	% ago-set
Caravanas	92	138	164	134	139	147	115	60	96	38%
Autocaravanas	408	509	587	553	602	629	693	402	331	-21%
Campers	275	142	323	339	456	391	493	287	224	-28%
Total	775	789	1074	1026	1197	1167	1301	749	651	-15%



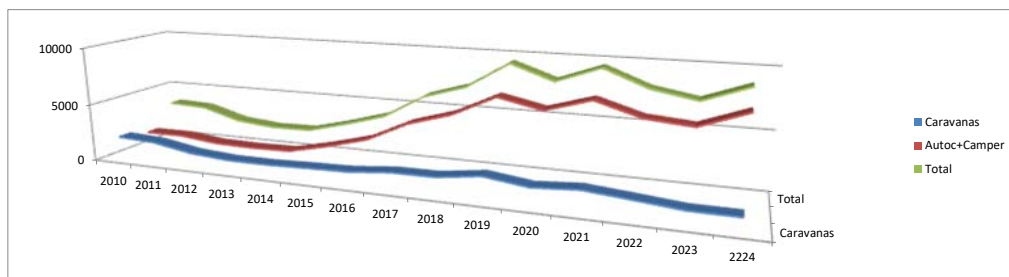
COMPARACION SETIEMBRE AÑOS ANTERIORES

	Set-11	Set-12	Set-13	Set-14	Set-15	Set-16	Set-17	Set-18	Set-19	Set-20	Set-21	Set-22	Set-23	Set-24	% 23-24
Caravanas	149	86	67	102	88	78	105	93	92	143	154	107	102	96	-6%
Autoc+Camper	71	63	49	69	104	184	294	333	407	596	448	416	518	555	7%
Total	220	149	116	171	192	262	399	426	499	739	602	523	620	651	5%



COMPARACION ENERO-SETIEMBRE

	2010	2011	2012	2013	2014	2015	2016	2017	2018	2019	2020	2021	2022	2023	2024	% 23-24
Caravanas	2006	1827	1233	984	978	1086	1167	1511	1539	2025	1560	1806	1487	1141	1122	-2%
Autoc+Camper	1504	1527	1150	1085	1155	1935	2873	4563	5622	7353	6575	7665	6563	6247	7635	22%
Total	3510	3354	2383	2069	2133	3021	4040	6074	7161	9378	8135	9471	8050	7388	8757	19%



MATRICULACIONES POR TIPO

	sep-24	%
Caravanas	96	15%
Autocaravanas	331	51%
Campers	224	34%

