

**CARAVANAS NOVIEMBRE-24**

MARCA	NOVIEMBRE	%
Caravelair	17	18%
Knaus	17	18%
Adria	12	13%
Weinsberg	11	11%
Sterckeman	10	10%
Fendt	6	6%
Hobby	6	6%
Bürostner	4	4%
Dethleffs	3	3%
Eriba	3	3%
Tabbert	2	2%
Axxor	1	1%
LMC	1	1%
Orten	1	1%
Pluma	1	1%
Sun Roller	1	1%
<b>TOTAL</b>	<b>96</b>	<b>100%</b>

**AUTOCARAVANAS NOVIEMBRE-24**

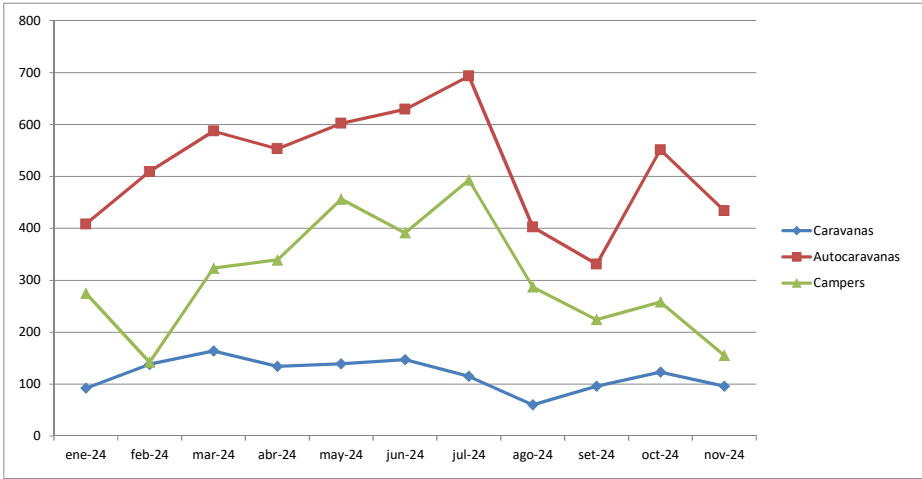
MARCA	NOVIEMBRE	%
Benimar	41	9,4%
McLouis	36	8,3%
Adria	29	6,7%
Challenger	28	6,5%
Bürostner	27	6,2%
Rapido	26	6,0%
Pilote	22	5,1%
Carado	21	4,8%
Elnagh	19	4,4%
Hymer	18	4,1%
Giottiline	17	3,9%
Rimor	17	3,9%
Roller team	15	3,5%
Chausson	12	2,8%
Dethleffs	12	2,8%
Itineo	11	2,5%
Etrusco	8	1,8%
Fiat	8	1,8%
Knaus	7	1,6%
Bavaria	6	1,4%
Mobilvetta	6	1,4%
Ilusion	4	0,9%
Laika	4	0,9%
Moncayo	4	0,9%
Autostar	3	0,7%
Eura Mobil	3	0,7%
Ford	3	0,7%
Arca	2	0,5%
Carthago	2	0,5%
CI	2	0,5%
Citroen	2	0,5%
Fleurette	2	0,5%
LMC	2	0,5%
Mirage	2	0,5%
Notin	2	0,5%
Blucamp	1	0,2%
Elddis	1	0,2%
Enaire	1	0,2%
Hobby	1	0,2%
Joa Camp	1	0,2%
Joint	1	0,2%
Peugeot	1	0,2%
Pla	1	0,2%
Trigano	1	0,2%
Weinsberg	1	0,2%
Welcome	1	0,2%
<b>TOTAL AUTOC.</b>	<b>434</b>	<b>100,0%</b>

**CAMPERS NOVIEMBRE-24**

MARCA	NOVIEMBRE	%
VW	20	12,9%
Challenger	16	10,3%
Benimar	11	7,1%
Carado	11	7,1%
Weinsberg	11	7,1%
Adria	10	6,5%
Giottivan	9	5,8%
Pössl	8	5,2%
Dethleffs	6	3,9%
Dreamer	6	3,9%
Enaire	6	3,9%
Panama	6	3,9%
Hymer	5	3,2%
McLouis	4	2,6%
CI	3	1,9%
Clever	3	1,9%
Roller Team	3	1,9%
Bunkervan	2	1,3%
Knaus	2	1,3%
Randger	2	1,3%
Sun Living	2	1,3%
Citroen	1	0,6%
Elnagh	1	0,6%
Etrusco	1	0,6%
Font Vendôme	1	0,6%
Karmann	1	0,6%
Mercedes	1	0,6%
Norantz	1	0,6%
Pilote	1	0,6%
Rapido	1	0,6%
<b>TOTAL</b>	<b>155</b>	<b>100%</b>

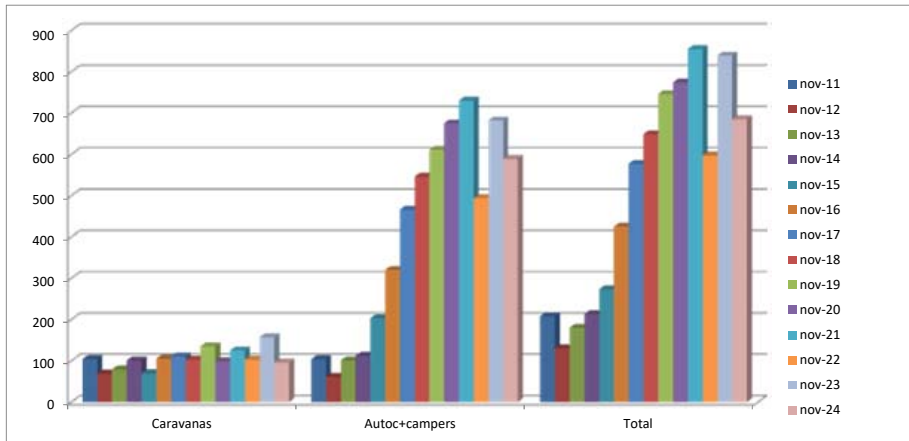
**EVOLUCION MES A MES**

	ene-24	feb-24	mar-24	abr-24	may-24	jun-24	jul-24	ago-24	set-24	oct-24	nov-24	% oct-nov
Caravanas	92	138	164	134	139	147	115	60	96	123	96	-22%
Autocaravanas	408	509	587	553	602	629	693	402	331	551	434	-21%
Campers	275	142	323	339	456	391	493	287	224	258	155	-40%
<b>Total</b>	<b>775</b>	<b>789</b>	<b>1074</b>	<b>1026</b>	<b>1197</b>	<b>1167</b>	<b>1301</b>	<b>749</b>	<b>651</b>	<b>932</b>	<b>685</b>	<b>-27%</b>



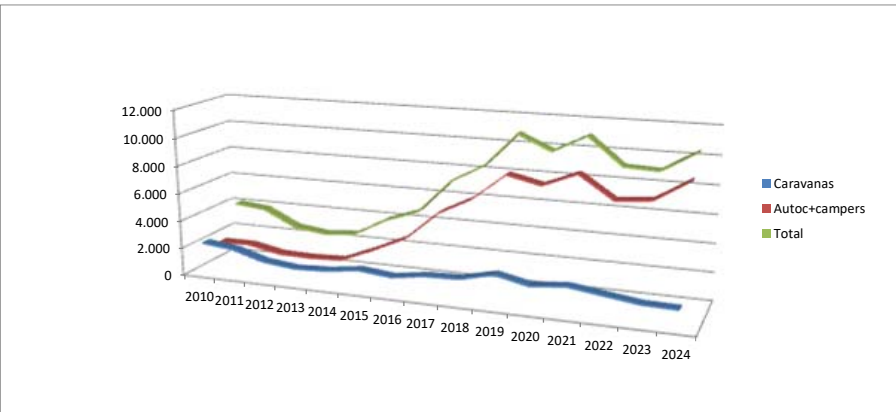
**COMPARACION AÑOS ANTERIORES**

	nov-11	nov-12	nov-13	nov-14	nov-15	nov-16	nov-17	nov-18	nov-19	nov-20	nov-21	nov-22	nov-23	nov-24	% 24-23
Caravanas	104	69	79	101	70	105	111	103	135	99	125	103	157	96	-39%
Autoc+campers	104	61	101	112	203	320	466	546	611	675	730	494	682	589	-14%
<b>Total</b>	<b>208</b>	<b>130</b>	<b>180</b>	<b>213</b>	<b>273</b>	<b>425</b>	<b>577</b>	<b>649</b>	<b>746</b>	<b>774</b>	<b>855</b>	<b>597</b>	<b>839</b>	<b>685</b>	<b>-18%</b>



**COMPARACION ACUMULADO ENERO-NOVIEMBRE**

	2010	2011	2012	2013	2014	2015	2016	2017	2018	2019	2020	2021	2022	2023	2024	% 24-23
Caravanas	2.306	2.054	1.391	1.142	1.251	1.555	1.319	1.669	1.739	2.298	1.784	2.041	1.718	1.399	1.342	-4%
Autoc+campers	1.736	1.745	1.289	1.242	1.340	2.296	3.374	5.408	6.620	8.502	7.966	8.929	7.360	7.568	9.044	20%
<b>Total</b>	<b>4.042</b>	<b>3.799</b>	<b>2.680</b>	<b>2.384</b>	<b>2.591</b>	<b>3.851</b>	<b>4.693</b>	<b>7.077</b>	<b>8.359</b>	<b>10.800</b>	<b>9.750</b>	<b>10.970</b>	<b>9.078</b>	<b>8.967</b>	<b>10.386</b>	<b>16%</b>



**MATRICULACIONES POR TIPO**

	nov-24	%
Caravanas	96	14%
Autocaravanas	434	63%
Campers	155	23%

