

## AUTOCARAVANAS DICIEMBRE-24

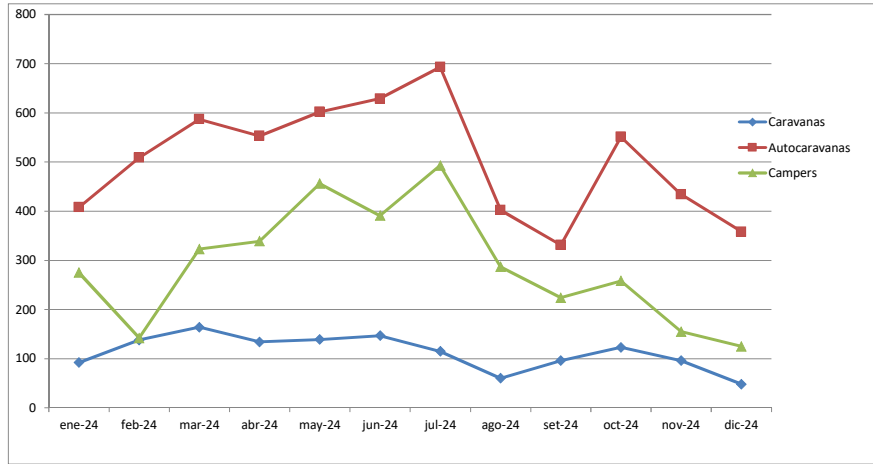
MARCA	DICIEMBRE	%
Benimar	33	9,2%
Challenger	25	7,0%
McLouis	24	6,7%
Hymer	22	6,1%
Roller Team	22	6,1%
Pilote	19	5,3%
Adria	16	4,5%
Rapido	15	4,2%
Rimor	15	4,2%
Carado	12	3,4%
Chausson	12	3,4%
Fiat	12	3,4%
Knaus	12	3,4%
CI	11	3,1%
Elnagh	11	3,1%
Bürostner	10	2,8%
Bavaria	7	2,0%
Dethleffs	7	2,0%
Itineo	6	1,7%
Mobilvetta	6	1,7%
Giottiline	5	1,4%
Hobby	5	1,4%
Weinsberg	5	1,4%
Etrusco	4	1,1%
Ford	4	1,1%
Joint	4	1,1%
Eura Mobil	3	0,8%
Fleurette	3	0,8%
Peugeot	3	0,8%
AutoStar	2	0,6%
Carthago	2	0,6%
Citroen	2	0,6%
Frankia	2	0,6%
Ilusion	2	0,6%
Moncayo	2	0,6%
Renault	2	0,6%
Sun Living	2	0,6%
Trigano	2	0,6%
Arca	1	0,3%
Blucamp	1	0,3%
Esterel	1	0,3%
Laika	1	0,3%
Le Mandarin	1	0,3%
Le Voyageur	1	0,3%
Tec	1	0,3%
<b>TOTAL AUTOC.</b>	<b>358</b>	<b>100%</b>

## CAMPERS DICIEMBRE-24

MARCA	DICIEMBRE	%
VW	26	20,8%
Benimar	15	12,0%
Challenger	11	8,8%
McLouis	10	8,0%
Carado	7	5,6%
Clever	7	5,6%
Dreamer	5	4,0%
Hymer	4	3,2%
Mercedes	4	3,2%
Rimor	4	3,2%
Roller Team	4	3,2%
Weinsberg	4	3,2%
Dethleffs	3	2,4%
Enaire	3	2,4%
Giottivan	3	2,4%
Pilote	3	2,4%
Pössl	3	2,4%
Furgocaravan	2	1,6%
CI	1	0,8%
Karmann	1	0,8%
Malibu	1	0,8%
Mobilvetta	1	0,8%
Panama	1	0,8%
Randger	1	0,8%
Rapido	1	0,8%
<b>TOTAL</b>	<b>125</b>	<b>100%</b>

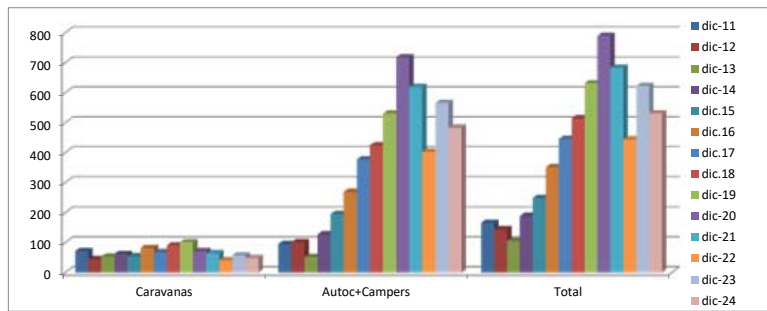
**EVOLUCION MES A MES**

	ene-24	feb-24	mar-24	abr-24	may-24	jun-24	jul-24	ago-24	set-24	oct-24	nov-24	dic-24	%nov-dic
Caravanas	92	138	164	134	139	147	115	60	96	123	96	48	-50%
Autocaravanas	408	509	587	553	602	629	693	402	331	551	434	358	-18%
Campers	275	142	323	339	456	391	493	287	224	258	155	125	-19%
<b>Total</b>	<b>775</b>	<b>789</b>	<b>1074</b>	<b>1026</b>	<b>1197</b>	<b>1167</b>	<b>1301</b>	<b>749</b>	<b>651</b>	<b>932</b>	<b>685</b>	<b>531</b>	<b>-29%</b>



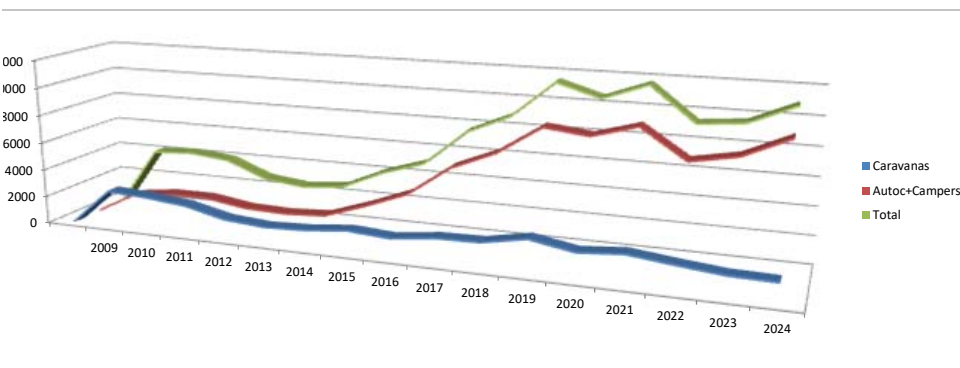
**COMPARACION AÑOS ANTERIORES**

	dic-11	dic-12	dic-13	dic-14	dic-15	dic-16	dic-17	dic-18	dic-19	dic-20	dic-21	dic-22	dic-23	dic-24	% 24-23
Caravanas	71	44	53	62	54	82	68	90	101	71	64	41	57	48	-16%
Autoc+Campers	95	101	52	127	195	269	377	424	530	718	619	403	565	483	-15%
<b>Total</b>	<b>166</b>	<b>145</b>	<b>105</b>	<b>189</b>	<b>249</b>	<b>351</b>	<b>445</b>	<b>514</b>	<b>631</b>	<b>789</b>	<b>683</b>	<b>444</b>	<b>622</b>	<b>531</b>	<b>-15%</b>



**ACION ACUMULADO ANUAL**

	2009	2010	2011	2012	2013	2014	2015	2016	2017	2018	2019	2020	2021	2022	2023	2024	% 24-23
Caravanas	2579	2416	2125	1435	1195	1313	1609	1401	1767	1829	2399	1855	2105	1759	1456	1390	-5%
Autoc+Campers	1505	1846	1836	1390	1295	1467	2491	3643	5785	7044	9032	8684	9548	7562	8133	9527	17%
<b>Total</b>	<b>4084</b>	<b>4262</b>	<b>3961</b>	<b>2825</b>	<b>2490</b>	<b>2780</b>	<b>4100</b>	<b>5044</b>	<b>7552</b>	<b>8873</b>	<b>11431</b>	<b>10539</b>	<b>11653</b>	<b>9321</b>	<b>9589</b>	<b>10917</b>	<b>14%</b>



**MATRICULACIONES POR TIPO**

	dic-24	%
Caravanas	48	9%
Autocaravanas	358	67%
Campers	125	24%

