

CARAVANAS FEBRERO 2025

MARCA	FEBRERO	%
Sterckeman	20	20,6%
Adria	18	18,6%
Fendt	10	10%
Hobby	9	9,3%
Caravelair	7	7,2%
Across	6	6,2%
Knaus	5	5,2%
Dethleffs	4	4,1%
Tabbert	4	4,1%
Weinsberg	4	4,1%
Bürstner	1	1,0%
Digue	1	1,0%
Clip Car	1	1,0%
Eriba	1	1,0%
Hero Camper	1	1,0%
Kip	1	1,0%
La Mancelle	1	1,0%
LMC	1	1,0%
Prim-Ball	1	1,0%
Roller	1	1,0%
TOTAL	97	100,0%

AUTOCARAVANAS FEBRERO 2025

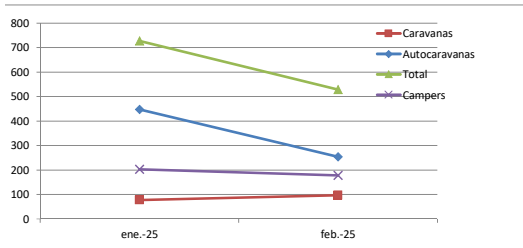
MARCA	FEBRERO	%
Benimar	35	13,8%
McLouis	29	11,4%
Rimor	27	10,6%
Challenger	22	8,7%
Giottiline	18	7,1%
Carado	17	6,7%
Adria	14	5,5%
Roller Team	14	5,5%
Cl	13	5,1%
Dethleffs	7	2,8%
Elnagh	7	2,8%
Hymer	6	2,4%
Itineo	6	2,4%
Rapido	6	2,4%
Etrusco	5	2,0%
Mobilvetta	5	2,0%
Bürstner	4	1,6%
Pilote	4	1,6%
Ilusion	3	1,2%
Weinsberg	3	1,2%
Fiat	2	0,8%
Knaus	2	0,8%
Ford	1	0,4%
Laika	1	0,4%
Niesmann	1	0,4%
Pla	1	0,4%
Sun Living	1	0,4%
TOTAL AUTOCARAVANAS	254	100%

CAMPERS FEBRERO 2025

MARCA	FEBRERO	%
VW	35	19,7%
Benimar	24	13,5%
Carado	16	9,0%
Adria	11	6,2%
Clever	11	6%
Roller Team	11	6,2%
McLouis	9	5,1%
Panama	9	5,1%
Pössl	8	4,5%
Dreamer	5	2,8%
Giottivan	5	2,8%
Challenger	4	2,2%
Furgocaravan	4	2,2%
Elnagh	3	1,7%
Rimor	3	1,7%
Dethleffs	2	1,1%
Etrusco	2	1,1%
Hymer	2	1,1%
Randger	2	1,1%
Bunkervan	1	0,6%
Cl	1	0,6%
Hobby	1	0,6%
Iveco	1	0,6%
Knaus	1	0,6%
Malibu	1	0,6%
Mobilvetta	1	0,6%
Norantz	1	0,6%
North Cape	1	0,6%
Pilote	1	0,6%
Rapido	1	0,6%
Weinsberg	1	0,6%
TOTAL	178	100%

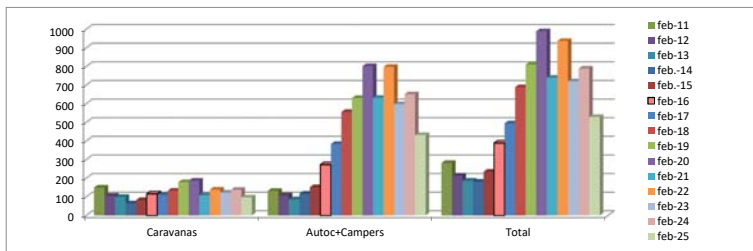
EVOLUCION MES A MES

	ene-25	feb-25	% ene-feb
Caravanas	77	97	26%
Autocaravanas	448	254	-43%
Campers	203	178	-12%
Total	728	529	-27%



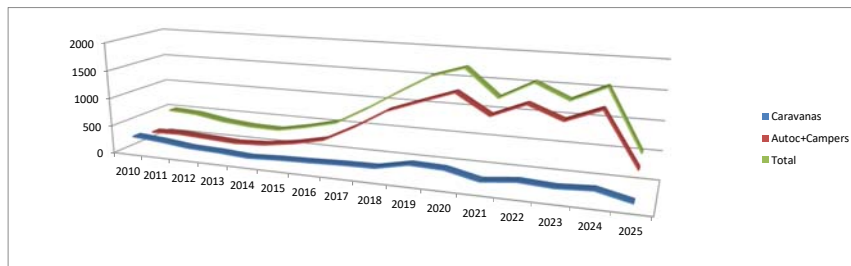
COMPARACION AÑOS ANTERIORES

	feb-11	feb-12	feb-13	feb-14	feb-15	feb-16	feb-17	feb-18	feb-19	feb-20	feb-21	feb-22	feb-23	feb-24	feb-25	% 25-24
Caravanas	150	106	100	65	83	116	111	133	179	187	108	139	123	138	97	-33%
Autoc+Campers	132	108	87	117	152	273	384	556	631	802	632	798	598	651	432	-37%
Total	282	214	187	182	235	389	495	689	810	989	740	937	721	789	529	-36%



COMPARACION ACUMULADO ENERO-FEBRERO

	2010	2011	2012	2013	2014	2015	2016	2017	2018	2019	2020	2021	2022	2023	2024	2025	% 25-24
Caravanas	282	239	178	159	122	149	164	186	195	313	295	166	230	197	230	97	-58%
Autoc+Campers	214	228	199	169	196	278	397	683	1015	1220	1419	1080	1320	1100	1334	432	21%
Total	496	467	377	328	318	427	561	869	1210	1533	1714	1246	1550	1297	1564	529	-66,2%



MATRICULACIONES POR TIPO

	feb-25	%
Caravanas	97	18%
Autocaravanas	254	48%
Campers	178	34%

